

AS DECISÕES DO COMITÉ DE POLÍTICA MONETÁRIA DO BNA

O Comité de Política Monetária (CPM) do Banco Nacional de Angola (BNA), enquanto entidade coordenadora da Política Monetária avaliou a evolução dos indicadores reais e monetários da economia e tomou decisões que concorram para uma maior estabilização dos níveis de preços na economia e assegurem a estabilidade do sector financeiro.

O CPM reuniu no dia 28 de Setembro, tendo decidido manter inalterada a taxa de juro básica “Taxa BNA” em 15,5%, o mesmo nível desde Maio de 2019. A decisão foi suportada pela avaliação da evolução dos principais indicadores económicos do País, com realce para o nível de preços, que tem apresentado tendência ascendente nos últimos meses, e para as incertezas associadas a evolução da economia mundial. Por outro lado, a decisão do CPM poderá ter sido suportada também pela evolução da Base Monetária em Moeda Nacional, que serve de instrumento operacional da política monetária do BNA, que se fixou em 1.593,38 mil milhões Kz em Agosto, o correspondente a um aumento homólogo de 3,4%.

Paralelamente, a Base Monetária Global aumentou 16,4% reflexo da variação das Notas e moedas em circulação (+6,0%), dos depósitos obrigatórios em MN e ME em 33,2% e 59,2%, respectivamente. A evolução apurada poderá ter influenciado a perspectiva do CPM sobre a evolução da liquidez na economia, no curto prazo, o que poderá se traduzir numa maior pressão sobre o mercado cambial e por arrasto sobre os níveis de preços na economia, numa conjuntura de contracção da produção real.

As demais taxas de referências do BNA, nomeadamente, taxa de juro da Facilidade Permanente de Cedência de Liquidez e a taxa de juro da Facilidade Permanente de Absorção de Liquidez, com maturidade *Overnight* também foram mantidas em 15,5% e 0%, respectivamente, o que poderá reflectir a necessidade de acomodarem as perspectivas de depreciação cambial, num contexto em que se continuam por avaliar os impactos reais das medidas tomadas na última reunião do CPM, fundamentalmente, com a introdução da taxa custódia do BNA.

Por outro lado, o CPM decidiu aumentar o coeficiente de Reservas Obrigatórias em Moeda Estrangeira (ME) de 15% para 17% (inalterado desde Dezembro de 2011). A decisão poderá impactar a liquidez no sistema, sendo que a constituição do diferencial, os 2 p.p., segundo nota do CPM, poderá ser efectuada em Moeda Nacional, o que deverá reduzir o nível de liquidez disponível no sistema em MN. Paralelamente, o CPM decidiu manter o coeficiente de Reservas Obrigatórias em MN em 22%, contudo tornou inelegíveis as Notas e Moedas no acto da sua constituição. A decisão poderá impor desafios relevantes, num contexto em que as perspectivas de contracção económica do País mantem-se em alta e a necessidade de se promover a concessão de crédito responsável e ajustado às necessidades de financiamento da estratégia de promoção da produção nacional e alteração estrutural da economia faz-se necessária.

Em outra decisão, o CPM implementou a medida de diferimento na constituição de imparidades para efeito regulatório na posição de crédito de títulos da dívida pública para um prazo máximos de três anos, com o intuito de reduzir os impactos sobre a estabilidade do sector bancário à luz da revisão em baixas da notação de risco do país por parte das principais agências de *rating*. Destaca-se que a decisão referenciada deverá ser objecto de instrutivo próprio a ser publicado proximamente pelo BNA.

Adicionalmente, o CPM decidiu renovar a linha de liquidez para o mercado monetário avaliada em 100 mil milhões Kz, renovável trimestralmente. A linha que foi inicialmente apresentada em Maio último tem incrementado os níveis de liquidez no Mercado Monetário Interbancário (MMI), o que tem influenciado a tendência decrescente das taxas Luibor.

O agravamento da política monetária restritiva surge num contexto em que as perspectivas de crescimento da economia são cada vez menores e a capacidade de financiamento do Estado mantem-se reduzida. Paralelamente, o agravamento vem dar provimento a necessidade de moderação da depreciação cambial, enquanto condição necessária para atenuar a aceleração dos preços na economia.

Por fim, o CPM reforçou o seu compromisso em continuar a avaliar e a monitorar todos os determinantes da inflação na economia e agir em conformidade para que as mesmas se mantenham em níveis compatíveis e o poder de compra seja preservado, sendo que remarcou a sua próxima reunião para o dia 27 de Novembro de 2020.

ESPAÇO ANGOLA

- **O Saldo da Balança Comercial referente ao IIº trimestre de 2020 fixou-se em 786.633 milhões Kz.** O nível representa uma redução homóloga de 59,8% e reflecte a queda das exportações em 34,4% para 1.963,27 mil milhões Kz e do aumento das importações em 14% para 1.176,64 mil milhões Kz. O desempenho apurado poderá pressionar as reservas internacionais.
- **O BNA decidiu diferir a constituição de imparidades do crédito de títulos da dívida pública para um prazo máximo de três anos.** A decisão, saída da última reunião do CPM, deverá ser objecto de um instrutivo próprio, e reflecte a redução da classificação da qualidade da dívida pública de Angola, com impactos sobre a estabilidade do sector bancário.
- **A Conta Única do Tesouro (CUT) fixou-se em 986.684 milhões Kz, em Agosto de 2020, uma redução mensal de 24%.** O saldo registado, quando comparado ao início do ano, representa uma queda de 910.611 milhões Kz, e corresponde ao menor nível apurado na série histórica do BNA, o que poderá reflectir a moderação na capacidade de arrecadação de receitas fiscais imposta pela actual conjuntura.

ESPAÇO INTERNACIONAL

- **EUA:** Os pedidos iniciais de subsídio de desemprego apurados na penúltima semana do mês de Setembro fixaram-se em 837 mil. O nível representa uma redução semanal de 4,12%, tal como, o menor nível registado desde a segunda semana do mês de Março, o que sugere uma melhoria do mercado laboral, o que poderá impactar na recuperação económica no país.
- **Japão:** A produção industrial referente ao mês de agosto registou um aumento de 1,7%. O desempenho corresponde a uma desaceleração de 7 p.p. em relação ao mês anterior. A produção de veículos motorizados contribuiu de forma significativa para o desempenho apurado, com um crescimento de 8,9%, seguido da produção de ferro e aço, com 6,5%, com impactos sobre a recuperação económica do país.
- **África do sul:** A taxa de desemprego fixou-se em 23,30% durante o IIº trimestre de 2020. O nível representa uma redução de 6,80 p.p., face ao período anterior, tal como o menor desempenho desde o mesmo período de 2009, reflexo do confinamento imposto pela COVID-19, que distorceu os números da força de trabalho, com a redução do número de pessoas a procurar efectivamente emprego.



Download on the
App Store



GET IT ON
Google Play

ABC Digital

ABERTURA DE CONTA 100% DIGITAL



Descarregue a
APP ATLANTICO
na sua loja
de Aplicativos



Preencha
os seus dados



Envie sua foto e
dos seus documentos



Aceda à sua conta
com as credenciais
enviadas por SMS
e Já está!

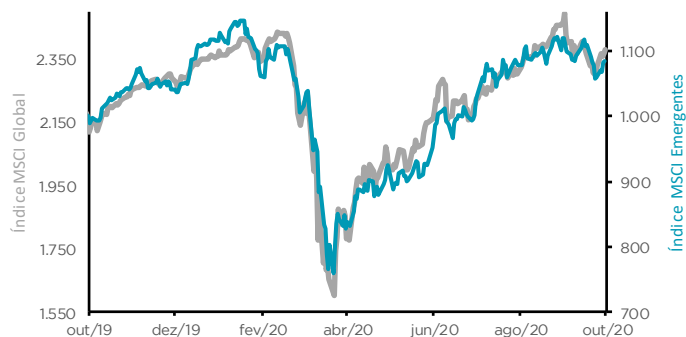
**ABRIR AQUI A SUA CONTA
NUNCA FOI TÃO FÁCIL**



MERCADO BOLSISTA



- A divulgação por parte do Presidente Donald Trump, sobre a apresentação de sintomas ligeiros da COVID-19, apesar de ser um paciente de risco, aliado ao optimismo em torno de mais estímulos para os EUA impulsionou os índices bolsistas. O Dow Jones aumentou 1,87% para 27.682,81 pontos.

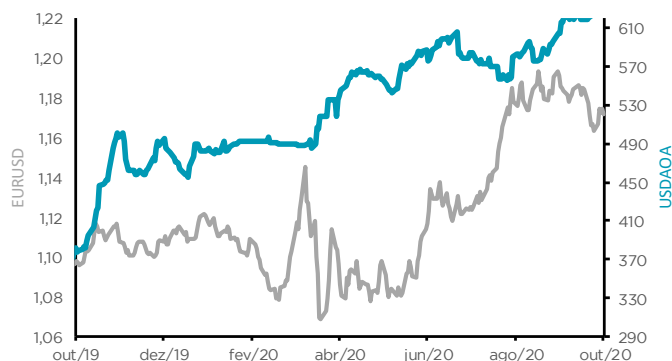


Fonte: Bloomberg

MERCADO CAMBIAL



- A moeda norte-americana depreciou face às principais contrapartes, suportada pela possibilidade de injeção de mais moeda nos EUA para estimular a economia. O euro e a libra fixaram-se em 1,1716 e 1,2935 USD por unidade da moeda, uma depreciação de 0,73% e 1,48%, respectivamente.

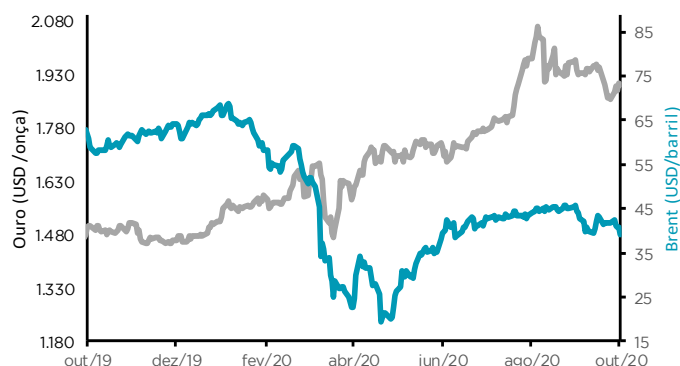


Fonte: Bloomberg

MERCADO DE COMMODITIES



- A cotação do crude encerrou a semana em terreno negativo devido os receios em torno da redução da procura pela commodity, em resultado do aumento dos casos de contaminação por COVID-19. O Brent reduziu 6,32% fixando-se em 39,27 USD/barril, enquanto o WTI situou-se em 37,05 USD/barril, uma redução de 7,95%.

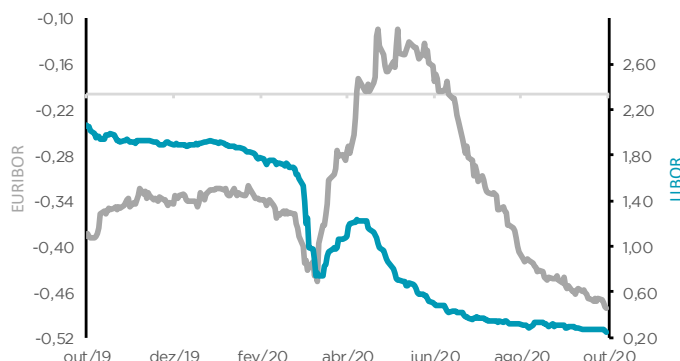


Fonte: Bloomberg

MERCADO MONETÁRIO



- A taxa de juro Libor USD a 6 meses registou uma redução de 2,65%, ao situar-se em 0,24%, o que poderá reflectir a necessidade de mais estímulos para a economia dos EUA.



Fonte: Bloomberg

Legenda da Visão:



Muito Positiva



Positiva



Negativa



Muito Negativa

Índices	Fecho	Variação			1 Ano	
		1 Semana	MTD	YTD	Max	Min
Dow Jones (EUA)	27.682,81	↑ 1,87	-0,36	-3,00	29.568,57	18.213,65
S&P 500 (EUA)	3.348,44	↑ 1,52	-0,43	3,64	3.588,11	2.191,86
Nasdaq Composite(EUA)	11.075,02	↑ 1,48	-0,83	23,43	12.074,06	6.631,42
Dax 30 (Alemanha)	12.689,04	↑ 1,76	0,36	-3,34	13.795,24	8.255,65
FTSE 100 (Inglaterra)	5.902,12	↑ 1,02	1,68	-20,92	7.689,67	4.898,79
PSI20 (Portugal)	4.086,96	↑ 2,29	1,39	-20,92	5.454,21	3.500,02
Nikkei 225 (Japão)	23.029,90	↓ -0,75	0,55	-1,46	24.115,95	16.358,19
Bovespa (Brasil)	94.015,70	↓ -3,08	-0,62	-18,70	119.593,10	61.690,50
CSI 300 (China)	4.587,40	↓ -4,40	0,00	11,98	4.901,21	3.503,19
SA All Shares (África do Sul)	54.219,24	↑ 1,18	0,31	-4,64	59.104,61	37.177,92
MSCI World (Global)	582,65	↑ 1,22	-0,22	-0,54	612,99	407,38
MSCI Emerging Markets	61.874,84	↑ 1,75	-0,17	0,66	64.321,50	44.713,04

Moedas	Fecho	Variação			1 Ano	
		1 Semana	MTD	YTD	Max	Min
USD Index	93,8440	↓ -0,84	-0,08	-2,68	102,99	91,75
EUR/USD	1,1716	↑ 0,73	0,08	4,61	1,20	1,06
EUR/CHF	1,0785	↓ -0,16	0,33	0,90	1,11	1,05
GBP/USD	1,2935	↑ 1,48	-0,06	-2,60	1,35	1,14
USD/JPY	105,2900	↓ -0,27	-0,11	2,85	112,23	101,19
Moedas emergentes						
USD/ZAR	16,5283	↓ -3,52	1,96	-14,78	19,35	13,93
USD/CNY	6,6747	↓ -2,18	0,00	2,54	7,18	6,75
USD/BRL	5,69	↑ 2,22	-1,35	-29,12	5,97	3,96
USD/AKZ	165,0900	↑ 0,00	-0,60	-23,63	636,77	379,90
EUR/AKZ	738,1241	↑ 1,43	-1,53	-27,47	747,80	414,29

Commodities	Fecho	Variação			1 Ano	
		1 Semana	MTD	YTD	Max	Min
Energia						
WTI crude	37,05	↓ -7,95	-6,36	-38,32	65,65	-40,32
Brent Crude	39,27	↓ -6,32	-2,71	-39,64	71,75	15,98
Gás natural	2,44	↓ -13,15	0,44	4,57	3,00	2,07
Metais Preciosos						
Ouro	1.899,84	↑ 2,06	-0,47	24,04	2.075,47	1.445,70
Prata	23,74	↑ 3,70	2,10	32,89	29,86	11,64
Outros						
Alumínio	1.733,50	↑ 1,23	0,26	-2,68	1.827,50	1.420,00
Cobre	297,75	↑ 0,22	-2,61	4,53	312,10	200,00
Baltic dry Index	2.020,00	↑ 21,18	17,10	85,32	2.020,00	393,00
Commodities (CRY)	144,12	↓ -2,86	-2,95	-22,43	187,87	101,48

Período	Semana (p.b)	Variação			1 Ano	
		MTD	YTD	Max	Min	
EUA - Libor USD						
3M	0,23	↑ 1,56	-0,16	-87,76	2,01	0,22
6M	0,24	↓ -2,65	-5,77	-87,20	1,99	0,24
12M	0,36	↓ -1,18	-0,73	-82,09	2,01	0,36
Zona Euro - EURIBOR						
3M	-0,51	↓ -0,70	-1,41	-31,85	-0,16	-0,51
6M	-0,47	↓ -0,50	1,46	-45,99	-0,11	-0,48
12M	-0,45	↓ -1,60	-1,35	-80,32	-0,05	-0,45
Angola - Luibor						
O/n	12,48	↓ -0,70	-15,0	-24,78	29,91	13,50
3M	14,13	⇒ 0,00	-10,56	-9,56	19,88	14,42
6M	15,35	⇒ 0,00	-9,48	-6,70	19,83	14,66
12M	17,50	⇒ 0,00	-9,32	-6,07	21,35	15,73
Taxas de Juro de Longo Prazo						
EUA - Treasury 10 anos	0,67	↓ -17,08	-41,42	-64,91	2,61	0,31
ZONA EURO - Bond 10 anos	-0,47	↓ -15,30	21,91	-156,22	0,10	-0,91

AGENDA DOS BANCOS CENTRAIS

Banco Central	Nível actual	Última alteração		Movimento no ano (p.p)	Próxima reunião	Previsão
		Data	Varição (p.b.)			
Banco Nacional de Angola	18,00%	26/04/2019	-25 p.b.	0,0	27/11/2020	manutenção
Reserva Federal dos EUA - FED	0,25%	15/03/2020	+25 p.b.	-1,5	5/11/2020	manutenção
Banco Central Europeu - BCE	0,00%	3/10/2016	-5 p.b.	0,0	29/10/2020	manutenção
Banco da Inglaterra - BoE	0,10%	19/03/2020	-50 p.b.	-0,65	5/11/2020	manutenção
Banco do Canadá - BoC	0,25%	27/03/2020	-25 p.b.	-1,5	28/10/2020	manutenção

Fonte : Bloomberg

O Banco Central Europeu agendou a próxima reunião para o dia 29 de Outubro do ano corrente. As estimativas iniciais apontam para a manutenção da taxa de juro de referência em 0%, o que poderá reflectir a necessidade de estímulo à economia.

YIELD DOS EURO BONDS

País	Emissão	Maturidade	2/out	25/set	ago/20	jul/20	jun/20
Angola	11/4/2015	11/12/2025	13,12	12,49	11,42	11,66	11,94
Angola	5/2/2018	5/9/2029	11,80	11,52	10,96	10,79	10,94
Angola	5/2/2018	5/8/2048	12,17	11,92	11,44	11,47	11,55
Angola	11/19/2019	11/26/2029	11,80	11,52	10,96	10,79	10,94
Angola	11/19/2019	11/26/2049	11,89	11,72	11,26	11,20	11,25
Nigéria	2/15/2018	2/23/2038	8,71	8,73	7,96	8,42	8,63
Quénia	2/21/2018	2/28/2028	7,34	7,35	6,99	7,40	7,40

Fonte : Bloomberg

Nota: Os Eurobonds foram emitidos em dólares.

ECONOMIAS DESENVOLVIDAS

País	Indicador	Data/Hora (UTC)	Período	Última Informação	Expectativa dos analistas
Alemanha	Encomendas em fábricas var. mensal	10/06/20	Agosto	2,90%	2,80%
EUA	Balança comercial	6/10/2020	Agosto	-\$66.200.000.000	-\$63.600.000.000
Rússia	Índice de Preços ao Consumidor var. homóloga	6/10/2020	Setembro	3,70%	3,60%
Rússia	Índice de Preços ao Consumidor core var. mensal	6/10/2020	Setembro	0,20%	0,30%
Rússia	Índice de Preços ao Consumidor var. mensal	6/10/2020	Setembro	-0,10%	-
Japão	Índice Leading CI	7/10/2020	Agosto P	89,0	86,70
Alemanha	Produção Industrial var. mensal	7/10/2020	Agosto	1,50%	1,20%
Alemanha	Produção Industrial var. homóloga	7/10/2020	Agosto	-8,70%	-10,00%
Itália	Vendas ao retalho var. mensal	7/10/2020	Agosto	3,80%	-2,20%
Itália	Vendas ao retalho var. homóloga	7/10/2020	Agosto	--	-7,20%
EUA	Pedidos Iniciais de Subídio de Desemprego	8/10/2020	03 de Outubro	820.000	837.000
Japão	Balança Corrente	8/10/2020	Agosto	¥2031.500.000.000	¥1468.300.000.000
Japão	Balança comercial	8/10/2020	Agosto	¥404.000.000.000	¥137.300.000.000
Japão	Reservas em Ouro e Divisas	8/10/2020	Oct 2	--	¥64.400.000.000
Rússia	Reservas em Ouro e Divisas	8/10/2020	02 de Outubro	--	580.700.000.000
Japão	Despesas Privadas var. homóloga	9/10/2020	Agosto	-6,70%	-7,60%
Reino Unido	Produção Industrial var. mensal	9/10/2020	Agosto	2,60%	5,20%
Reino Unido	Produção manufactureira var. mensal	9/10/2020	Agosto	3,00%	6,30%
Reino Unido	Balança comercial	9/10/2020	Agosto	£0m	£1074m
Reino Unido	Produção industrial var. homóloga	9/10/2020	Agosto	-4,70%	-7,80%
Reino Unido	Produção manufactureira var. homóloga	9/10/2020	Agosto	-5,90%	-9,40%
França	Produção Industrial var. mensal	9/10/2020	Agosto	1,90%	3,80%
França	Produção Industrial var. mensal	9/10/2020	Agosto	-5,70%	-8,3%
França	Produção Manufactureira var. mensal	9/10/2020	Agosto	2,5%	4,5%
França	Produção manufactureira var. homóloga	9/10/2020	Agosto	--	-8,50%
Itália	Produção Industrial var. mensal	9/10/2020	Agosto	1,40%	7,40%
Itália	Produção industrial WDA var. homóloga	9/10/2020	Agosto	-6,40%	-8,00%
Canadá	Taxa de desemprego	9/10/2020	Setembro	9,90%	10,20%
Rússia	Balança corrente	9/10/2020	III Trm. P	--	-505m

Fonte : Bloomberg

ECONOMIAS EMERGENTES

País	Indicador	Data de Divulgação	Período	Última Informação	Expectativa dos analistas
Índia	PMI Composto Markit	6/10/2020	Setembro	--	46,0
Índia	PMI Serviços Markit	6/10/2020	Setembro	--	41,80
Rússia	Índice de Preços ao Consumidor var. homóloga	6/10/2020	Setembro	3,70%	3,60%
Rússia	Índice de Preços core var. mensal	6/10/2020	Setembro	0,20%	0,30%
China	PMI Serviços Caixin	8/10/2020	Setembro	54,30	54,00
Brasil	Venda ao retalho var. homóloga	8/10/2020	Agosto	5,60%	5,50%
Brasil	Vendas ao retalho var. mensal	8/10/2020	Agosto	2,10%	5,20%

Fonte : Bloomberg

ATLANTICO **DIRECTO**

CONHEÇA AS NOVAS FUNCIONALIDADES DA APP MOBILE



PIN E IMPRESSÃO DIGITAL



SMS TOKEN



CÓDIGO QR



ACESSO RÁPIDO ÀS
CONTAS NO ECRÃ INICIAL

RESEARCH ATLANTICO

E-mail |research@atlantico.ao|Tel: 226 432 445 |923 169 045

 **ATLANTICO**
BANCO MILLENNIUM ATLANTICO