

## O DESEMPENHO DAS CONTAS EXTERNAS NO IIº TRIMESTRE DE 2020

Os desequilíbrios nas contas externas continuam a merecer particular atenção por parte do Governo e têm contribuído para a introdução de relevantes reformas no mercado cambial, com realce para a introdução do novo regime cambial, a liberalização total do mercado cambial, a flexibilização dos instrumentos de pagamento e a abertura parcial da conta de capitais, com vista a facilitar o processo de estabilização macroeconómica do país.

Contudo, a erupção da COVID-19 produziu desafios adicionais às contas externas do país, tendo o Banco Nacional de Angola (BNA) disponibilizado os dados das contas externas referente ao IIº trimestre de 2020, onde é possível apurar a deterioração dos principais indicadores, justificados, em parte, pela manutenção dos desequilíbrios externos e pelos constrangimentos produzidos pela COVID-19, fundamentalmente, sobre as exportações de petróleo.

No período em referência, o saldo comercial fixou-se em 1.342,6 milhões USD o que compara com os 4.054,8 milhões USD do Iº trimestre e dos 6.073,2 milhões USD do IIº trimestre de 2019. O desempenho trimestral reflecte a redução das exportações de petróleo em 46,5%, em linha com a contracção da produção e do preço do petróleo. Paralelamente, as importações de bens fixaram-se em 2.110,7 milhões USD uma redução face aos 2.448,3 milhões do trimestre anterior e dos 3.126,5 milhões USD do período homólogo.

Por seu lado, a balança de serviços manteve saldo deficitário, tendo se fixado em 1.327,4 milhões USD, abaixo dos 1.568,1 milhões USD do Iº trimestre de 2020, tal como dos 1.831,3 milhões USD do IIº trimestre de 2019. A moderação trimestral do défice reflecte essencialmente a redução das rubricas serviços de manutenção e reparação (26,7%), transporte (23,6%), viagens (72,3%), comunicações (10,6%) e construção (23,6%). Por outro lado, os serviços financeiros (282%), seguros (60,6%), outros serviços de negócios (18,6%), serviços culturais e recreativos (107,2%) e Governo (16,3%), registaram aumentos trimestrais durante o período em análise.

Relativamente às transferências de rendimentos primários líquidos, ao longo do IIº trimestre de 2020 registou-se uma melhoria trimestral, tendo o saldo saído de -1.296,4 milhões USD no Iº trimestre 2020 para -1.259,8 milhões USD. A transferência de juros que se fixaram em 983,3 milhões USD acima dos 570 milhões USD do trimestre anterior, foi a rubrica que mais contribuiu para a manutenção do défice. Paralelamente, os “Lucros e Dividendos” registaram reduções significativas, cerca de 55,1%, ao fixar-se em 322,5 milhões USD, dos quais 95,6 milhões USD representaram Rendimentos de trabalhos, com uma diminuição de 38,1%.

O mesmo desempenho foi apurado nas transferências de rendimentos secundários, em que as entradas para Angola fixaram-se em 4,7 milhões USD, acima dos 2,8 milhões apurados no período anterior, enquanto as saídas fixaram-se em 41,9 milhões USD, abaixo dos 44,9 milhões USD do trimestre anterior.

Com efeito, a soma dos défices apurados nas contas de serviço (1.327 milhões USD), nas contas de transferências de rendimentos primários (1.259 milhões USD) e nas contas de transferências de rendimentos secundários (37,1 milhões USD), suplantou o *superavit* registado nas contas de bens (1.342 milhões USD) o que se traduziu no défice na conta corrente de 1.281,7 milhões USD, longe do *superavit* de 1.148,2 milhões USD registado nos primeiros três meses do ano corrente. Destaca-se que o défice registado em conta corrente representa o primeiro desde o IIIº trimestre de 2017 e representa -10,1% do PIB no período em referência.

Contudo, as Reservas Internacionais Líquidas fixaram-se em 10.393 milhões USD, em Junho, um nível acima dos 10.241 milhões USD do período homólogo. Durante o mesmo período as Reservas Internacionais Brutas situaram-se em 15.560 milhões USD, o que permite cobrir até 11,69 meses de importação e bens e serviços do país. Paralelamente, o *stock* de dívida externa fixou-se em 66.889,8 milhões USD um aumento de 2.703 milhões USD quando comparado ao período homólogo.

Relativamente, a captação de Investimento Directo Estrangeiro (IDE), durante o período em análise fixou-se em 913,8 milhões USD, uma redução de 52,7% em relação ao período homólogo e 45,4% em termos trimestrais. A redução trimestral foi impulsionada pela contracção do IDE para o sector petrolífero (-46,1%), enquanto o não petrolífero recuou 11,7%. Em termos de estrutura o sector petrolífero continua a concentrar perto de 96% das captações, devido a baixa competitividade do sector não petrolífero.

Assim sendo, o saldo da balança de pagamentos fixou-se em -707,7 milhões USD uma melhoria face ao défice de 1.157,8 milhões USD do Iº trimestre de 2020. Importa ressaltar que durante o período em análise, os erros e omissões fixaram-se em 931,5 milhões USD.

## ESPAÇO ANGOLA

- **O Banco Nacional de Angola (BNA) atribuiu recentemente licença de Prestador de Serviço de Pagamento (PSP) à Unitel Serviços Financeiros Móveis (SU), S.A.** A medida visa, entre outros objectivos, acelerar o processo de inclusão financeira pelo mecanismo de transmissão móveis e instantâneas, com possíveis efeitos sobre a taxa de bancarização na economia.
- **As Reservas Internacionais Líquidas (RIL´s) situaram-se em 8.765,23 milhões USD no dia 20 de Outubro de 2020.** O desempenho revela uma redução de 6% desde o início do mês, o que poderá reflectir os constrangimentos na aquisição de moeda estrangeira devido as oscilações da cotação do crude, com possíveis impactos sobre a solvabilidade externa do país.
- **O stock da dívida externa total situou-se em 66.889,8 milhões USD até Junho do corrente ano.** O nível corresponde a um aumento homólogo de 4,21% reflexo dos desafios na obtenção de receitas em moeda estrangeira, com impactos sobre a sustentabilidade das finanças públicas.

## ESPAÇO INTERNACIONAL

- **Alemanha:** O Índice de Preços do Produtor contraiu 1% em Setembro último. O registo compara com o desempenho igualmente negativo do mês de Agosto (-1,2%), bem como a oitava redução consecutiva, e a menor queda desde Março, suportado, principalmente, pelo preços da energia, que reduziram 3,3%.
- **Reino Unido:** A taxa de inflação relativa ao mês de Setembro situou-se em 0,5%. O nível compara com o registo de 0,2% apurado no mês anterior, suportado pelo aumento dos custos com lazer e cultura (+2,4%), transportes (+0,9%), restaurantes e hotéis (-0,7%), em linha com a estratégia do Governo para impulsionar o sector de hospitalidade, com impactos sobre o poder de compra dos consumidores.
- **França:** A confiança dos empresários referente ao mês de Outubro fixou-se em 93 pontos. O nível representa uma redução mensal de 1 ponto, tal como, a primeira desaceleração desde Abril do ano corrente, reflexo das expectativas de produção mais baixas, com efeitos sobre a recuperação da economia no período pós-pandemia.



Download on the  
App Store



Descarregue a  
APP ATLANTICO  
na sua loja  
de Aplicativos

# ABC Digital

ABERTURA DE CONTA 100% DIGITAL



Preencha  
os seus dados



Envie sua foto e  
dos seus documentos



Aceda à sua conta  
com as credenciais  
enviadas por SMS  
e Já está!



GET IT ON  
Google Play

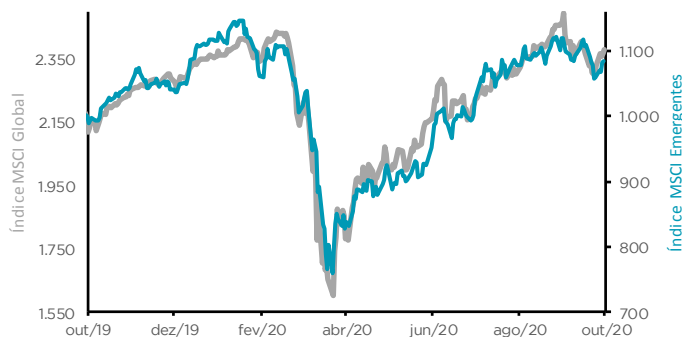
## ABRIR AQUI A SUA CONTA NUNCA FOI TÃO FÁCIL



## MERCADO BOLSISTA



- Os índices bolsistas dos EUA encerraram a semana com quedas, suportados pelas incertezas sobre a definição do novo pacote de estímulos à economia, tal como a aproximação das eleições presidenciais norte-americanas. O Dow Jones e o S&P 500 reduziram 0,95% e 0,53%, ao fixar-se em 28.335,57 e 3.465,39 pontos, respectivamente.

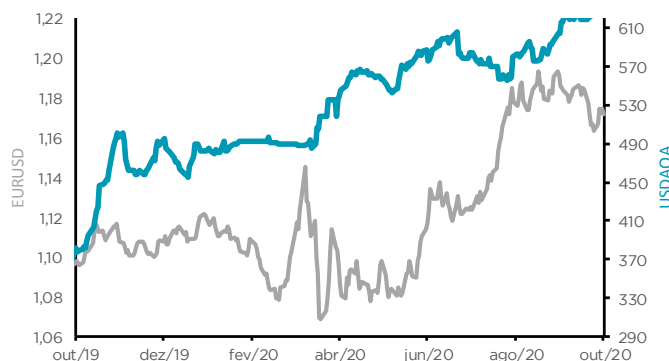


Fonte: Bloomberg

## MERCADO CAMBIAL



- O dólar depreciou face às principais contrapartes durante a última semana, com o USD *index* a reduzir 0,98% para 92,7680 pontos. Paralelamente, o euro apreciou 1,21%, com a cotação a situar-se em 1,1860 USD por unidade de moeda, impulsionado pela divulgação da recuperação da indústria na Zona Euro que em Outubro atingiu o nível máximo dos últimos 26 meses.

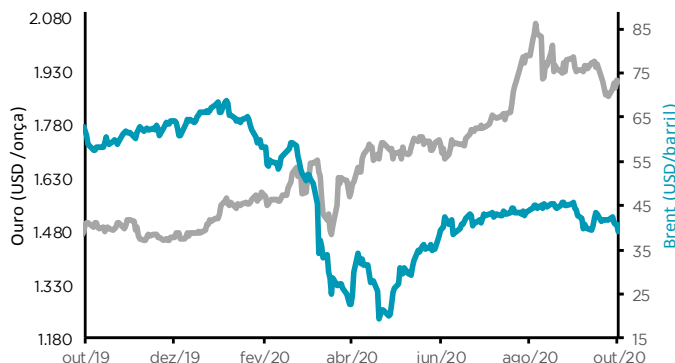


Fonte: Bloomberg

## MERCADO DE COMMODITIES



- A adopção de novas medidas de restrições e confinamento devido ao ressurgimento de novos casos de infecção pela COVID-19, principalmente, nas economias da União Europeia, penalizou a cotação do crude do tipo Brent que durante o período em análise, reduziu cerca de 2,70% para 41,77 USD/barril.

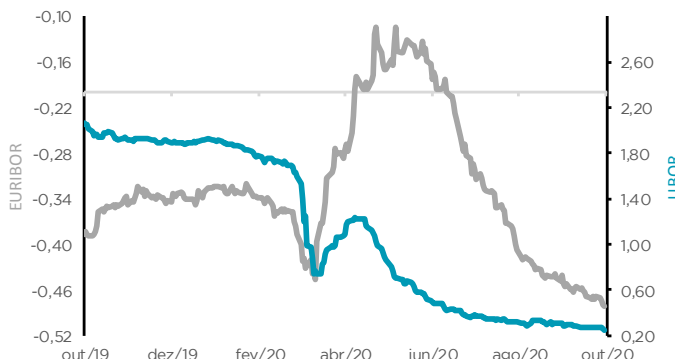


Fonte: Bloomberg

## MERCADO MONETÁRIO



- A taxa Libor USD 6 meses encerrou a última semana com uma redução de 0,81 p.p., ao fixar-se em 0,25%. A necessidade de mais estímulos para recuperação da economia poderá justificar o desempenho apurado.



Fonte: Bloomberg

Legenda da Visão:

Muito Positiva

Positiva

Negativa

Muito Negativa

Indicadores Bolsistas	Índices	Fecho	Variação			1 Ano	
			1 Semana	MTD	YTD	Max	Min
	Dow Jones (EUA)	28.335,57	↓ -0,95	1,99	-0,71	29.568,57	18.213,65
	S&P 500 (EUA)	3.465,39	↓ -0,53	3,04	7,26	3.588,11	2.191,86
	Nasdaq Composite(EUA)	11.548,28	↓ -1,06	3,41	28,71	12.074,06	6.631,42
	Dax 30 (Alemanha)	12.645,75	↓ -2,04	-0,90	-4,55	13.795,24	8.255,65
	FTSE 100 (Inglaterra)	5.860,28	↓ -1,00	-0,10	-22,30	7.689,67	4.898,79
	PSI20 (Portugal)	4.139,40	↓ -2,10	1,78	-20,61	5.454,21	3.500,02
	Nikkei 225 (Japão)	23.516,59	↑ 0,45	1,33	-0,69	24.115,95	16.358,19
	Bovespa (Brasil)	101.259,80	↑ 3,00	7,04	-12,44	119.593,10	61.690,50
	CSI 300 (China)	4.718,49	↓ -1,53	2,26	14,52	4.901,21	3.503,19
	SA All Shares (África do Sul)	55.339,58	↑ 0,53	1,48	-3,53	59.104,61	37.177,92
	MSCI World (Global)	597,84	↓ -0,63	2,38	2,05	612,99	407,38
	MSCI Emerging Markets	64.499,40	↑ 0,74	4,07	4,93	64.684,27	44.713,04

Taxas de câmbio	Moedas	Fecho	Variação			1 Ano	
			1 Semana	MTD	YTD	Max	Min
	USD Index	92,7680	↓ -0,98	-1,03	-3,60	102,99	91,75
	EUR/USD	1,1860	↑ 1,21	1,05	5,63	1,20	1,06
	EUR/CHF	1,0728	↑ 0,06	0,73	1,30	1,11	1,05
	GBP/USD	1,3039	↑ 0,96	0,74	-1,83	1,35	1,14
	USD/JPY	104,7100	↓ -0,65	0,63	3,62	112,23	101,19
	<b>Moedas emergentes</b>						
	USD/ZAR	16,1816	↓ -2,29	2,88	-14,01	19,35	13,93
	USD/CNY	6,6747	↓ -0,34	1,44	4,02	7,18	6,64
	USD/BRL	5,62	↓ -0,48	-0,17	-28,27	5,97	3,96
	USD/AKZ	165,0900	↑ 0,00	-4,40	-26,54	659,70	454,44
	EUR/AKZ	778,5781	↑ 2,81	-6,20	-30,91	778,83	503,93

Matérias-primas	Commodities	Fecho	Variação			1 Ano	
			1 Semana	MTD	YTD	Max	Min
	<b>Energia</b>						
	WTI crude	39,85	↓ -2,52	-3,83	-36,65	65,65	-40,32
	Brent Crude	41,77	↓ -2,70	-0,81	-38,45	71,75	15,98
	Gás natural	2,97	↑ 7,14	18,05	22,91	3,07	2,07
	<b>Metais Preciosos</b>						
	Ouro	1.902,05	↑ 0,15	0,21	24,89	2.075,47	1.445,70
	Prata	24,61	↑ 1,86	4,45	35,95	29,86	11,64
	<b>Outros</b>						
	Alumínio	1.830,95	↓ -1,48	5,90	2,79	1.869,00	1.420,00
	Cobre	312,90	↑ 2,00	2,70	10,23	321,80	200,00
	Baltic dry Index	1.415,00	↓ -4,20	-17,97	29,82	2.097,00	393,00
	<b>Commodities (CRY)</b>	150,68	↓ -0,52	1,47	-18,89	187,87	101,48

Taxas de juros	Período	Fecho	Variação			1 Ano	
			Semana (p.b)	MTD	YTD	Max	Min
	<b>EUA - Libor USD</b>						
	3M	0,22	↓ -0,19	-7,43	-88,66	1,96	0,21
	6M	0,25	↓ -0,81	-3,99	-86,96	1,94	0,23
	12M	0,34	↑ 0,16	-6,53	-83,14	2,01	0,33
	<b>Zona Euro - EURIBOR</b>						
	3M	-0,51	↓ -0,30	-2,81	-33,68	-0,16	-0,51
	6M	-0,50	↑ 0,20	-3,33	-53,09	-0,11	-0,50
	12M	-0,46	↑ 0,40	-4,74	-86,35	-0,05	-0,47
	<b>Angola - Luibor</b>						
	O/n	12,41	↑ 0,41	-15,0	-24,78	29,91	12,05
	3M	14,13	⇒ 0,00	-10,56	-9,56	19,88	14,10
	6M	15,35	⇒ 0,00	9,48	-6,70	19,83	14,66
	12M	17,50	⇒ 0,00	-9,32	-607,00	21,35	15,73
	<b>Taxas de Juro de Longo Prazo</b>						
	EUA - Treasury 10 anos	0,84	↑ 9,73	17,84	-57,97	1,97	0,31
	ZONA EURO - Bond 10 anos	-0,57	↑ 4,80	-13,22	-219,46	-0,14	-0,91

Fonte : Bloomberg

## AGENDA DOS BANCOS CENTRAIS

Banco Central	Nível actual	Última alteração		Movimento no ano (p.p)	Próxima reunião	Previsão
		Data	Varição (p.b.)			
Banco Nacional de Angola	15,50%	26/05/2019	-25 p.b.	0,0	27/11/2020	manutenção
Reserva Federal dos EUA - FED	0,25%	15/03/2020	+25 p.b.	-1,5	5/11/2020	manutenção
Banco Central Europeu - BCE	0,00%	3/10/2016	-5 p.b.	0,0	29/10/2020	manutenção
Banco da Inglaterra - BoE	0,10%	19/03/2020	-50 p.b.	-0,65	5/11/2020	manutenção
Banco do Canadá - BoC	0,25%	27/03/2020	-25 p.b.	-1,5	28/10/2020	manutenção

Fonte : Bloomberg

O Banco Nacional de Angola deverá reunir-se no próximo dia 27 de Novembro do ano corrente, prevendo-se uma manutenção dos actuais níveis de taxa de juro. Destaca-se que a taxa de inflação mantém tendência ascendente, tendo se fixado em termos homólogos em 23,82%.

## YIELD DOS EURO BONDS

País	Emissão	Maturidade	23/out	16/out	set/20	ago/20	jul/20
Angola	11/4/2015	11/12/2025	12,57	12,34	12,89	11,42	11,66
Angola	5/2/2018	5/9/2028	12,11	11,85	12,36	11,07	11,17
Angola	5/2/2018	5/8/2048	11,97	11,82	12,06	11,44	11,47
Angola	11/19/2019	11/26/2029	11,61	11,36	11,66	10,96	10,79
Angola	11/19/2019	11/26/2049	11,69	11,56	11,75	11,26	11,20
Nigéria	2/15/2018	2/23/2038	8,57	8,29	8,73	7,96	8,42
Quénia	2/21/2018	2/28/2028	6,74	6,91	7,43	6,99	7,40

Fonte : Bloomberg

Nota: Os Eurobonds foram emitidos em dólares.

## ECONOMIAS DESENVOLVIDAS

País	Indicador	Data/Hora (UTC)	Período	Última Informação	Expectativa dos analistas
França	Total de candidatos a emprego	27/10/2020	IIIº Trimestre	4149.300	--
EUA	Pedidos de bens duráveis	27/10/2020	Setembro P	0.5%	0.5%
EUA	Transportes Duráveis	27/10/2020	Setembro P	0.6%	0.4%
Rússia	Reserva em divisas e ouro	27/10/2020	Setembro	19.1%	--
EUA	Conf. Confiança do consumidor conselho	27/10/2020	Outubro	101.8	101.9
EUA	Conf. Expectativas da diretoria	27/10/2020	Outubro	104.0	--
França	Confiança do Consumidor	28/10/2020	Outubro	95.00	93.00
Itália	Índice de Preços no Produtor var. mensal	28/10/2020	Setembro	0.1%	--
Itália	Índice de Preços no Produtor var. homóloga	28/10/2020	Setembro	-4.0%	--
EUA	Aplicativos de hipoteca de MBA	28/10/2020	Outubro	-0.6%	--
EUA	Balança Comercial Avançada de Bens	28/10/2020	Setembro	-\$82.900.000.000	-\$85.000.000.000
EUA	Estoque de Varejo var. mensal	28/10/2020	Setembro	0.8%	--
Canadá	Decisão de Taxa do Banco do Canadá	28/10/2020	28 de Outubro	0.25%	0.25%
Reino Unido	Crédito líquido ao consumidor	29/10/2020	Setembro	300.000.000	700.000.000
Zona Euro	Confiança do consumidor	29/10/2020	Outubro F	-15.5	--
Zona Euro	Pedidos de Subsídios de Desemprego	29/10/2020	Outubro	787.000	780.000
EUA	PIB Real var. trimestral	29/10/2020	IIIº Trimestre A	-31.4%	31.8%
Zona Euro	Taxa principal de refinanciamento do BCE	29/10/2020	Outubro	0.000%	0.000%
Zona Euro	Taxa da facilidade de depósito do BCE	29/10/2020	Outubro	-0.500%	-0.500%
França	PIB Real var. homóloga	30/10/2020	IIIº Trimestre P	-18.9%	-7.3%
Alemanha	PIB Real var. homóloga WDA	30/10/2020	IIIº Trimestre P	-11.3%	-5.5%
Itália	Taxa de desemprego	30/10/2020	Setembro P	9.7%	10.2%
Zona Euro	PIB Real var. homóloga SA	30/10/2020	IIIº Trimestre A	-14.7%	-7.0%
Zona Euro	Taxa de desemprego	30/10/2020	Setembro	8.1%	8.2%
EUA	Renda Pessoal	30/10/2020	Setembro	-2.7%	0.3%
EUA	Gastos Pessoais	30/10/2020	Setembro	1.0%	1.0%
Canadá	PIB Real var. homóloga	30/10/2020	Agosto	-5.0%	-4.2%
EUA	Gastos pessoais reais	30/10/2020	Setembro	0.7%	0.8%
EUA	Deflator PCE var. homóloga	30/10/2020	Setembro	1.4%	1.5%

Fonte : Bloomberg

## ECONOMIAS EMERGENTES

País	Indicador	Data/Hora (UTC)	Período	Última Informação	Expectativa dos analistas
Brasil	Taxa Selic	27/10/2020	28 de Outubro	2.00%	2.00%
África do Sul	Oferta de Moeda M3 var. homóloga	29/10/2020	Setembro	10.86%	10.95%
Brasil	Total de criação de emprego formal	29/10/2020	Setembro	249388,00	242500,00
África do Sul	Índice de Preços no Produtor var. homóloga	29/10/2020	Setembro	2.4%	2.4%
Brasil	Saldo Orçamentário Primário	29/10/2020	Setembro	-87.600.000.000	-72.100.000.000
África do Sul	Crédito ao Sector Privado var. homóloga	29/10/2020	Setembro	10,86%	10,95%
Brasil	Taxa Nacional de Desemprego	30/10/2020	Agosto	13,80%	14,20%

Fonte : Bloomberg

ATLANTICO **DIRECTO**

## CONHEÇA AS NOVAS FUNCIONALIDADES DA APP MOBILE



PIN E IMPRESSÃO DIGITAL



SMS TOKEN



CÓDIGO QR



ACESSO RÁPIDO ÀS  
CONTAS NO ECRÃ INICIAL

RESEARCH ATLANTICO

E-mail |research@atlantico.ao|Tel: 226 432 445 |923 169 045

 **ATLANTICO**  
BANCO MILLENNIUM ATLANTICO