

A FLEXIBILIZAÇÃO DA MODALIDADE DE PAGAMENTO NA IMPORTAÇÃO DE MERCADORIAS

O Banco Nacional de Angola (BNA) enquanto entidade responsável pela gestão das políticas monetária e cambial do país, estabeleceu, no âmbito da normalização do mercado cambial, novos procedimentos que visam flexibilizar os limites aplicáveis aos vários instrumentos de pagamento utilizados nas operações cambiais de importação de mercadorias.

Neste sentido, contrariamente ao Instrutivo nº 18/2019, de 25 de Outubro, em que as modalidades de pagamento eram livremente negociadas sempre que o importador residente cambial seja também exportador e a liquidação ocorra com fundos próprios em moeda estrangeira detidos em conta, o Instrutivo nº 17/2020, de 15 de Outubro, determina que os importadores passam a negociar livremente as modalidades de pagamento na importação de mercadorias diversas, não estando sujeitos a quaisquer limites anuais nem por operação, excepto no respeitante aos pagamentos antecipados ou adiantados onde se prevê o pagamento de até 50 mil USD por operação, ou de até 10% do montante total da operação quando ao abrigo de um crédito documentário.

Mas, nos casos em que os pagamentos antecipados ou adiantados sejam superiores aos valores descritos acima, deverão os exportadores apresentar uma garantia bancária irrevogável de boa execução de igual valor, emitida por um banco estrangeiro reconhecido pela Instituição Financeira Bancária do respectivo importador, segundo o Instrutivo.

Com a entrada em vigor do presente documento, ficam revogados os limites aplicáveis às remessas documentárias que se encontravam fixadas em 200 mil USD por operação, sem quaisquer limites máximos anuais. Fica ainda revogado, a obrigatoriedade no caso de pagamentos antecipados ou adiantamentos, ainda que com recurso a fundos próprios, a entrega à Instituição Financeira Bancária do comprovativo da entrada da mercadoria no país, no prazo de 30 (trinta) dias, a contar da data do desalfandamento, não podendo ultrapassar 180 (cento e oitenta) dias, contados da data da liquidação da operação cambial.

Adicionalmente, o Instrutivo nº18/2019 orientava que os ordenantes não fossem impedidos de realizar operações cambiais pelo incumprimento dos prazos previstos para apresentação da documentação que comprovasse a entrada da mercadoria ao país. Analogamente, o Instrutivo considerava que o estabelecimento de limites para pagamentos não implicava qualquer responsabilidade ou compromisso do BNA na venda de divisas para a sua liquidação ao exterior, excepto nos casos em que este estabelece previamente *plafonds* específicos para o efeito.

Em termos de recomendação, a autoridade monetária orienta aos bancos comerciais que, antes da realização de qualquer operação cambial para o pagamento de importação de mercadorias, devem observar os requisitos previstos na legislação e regulamentação cambial em vigor e sobre a prevenção de branqueamento de capitais e financiamento ao terrorismo.

À semelhança do anterior, o presente Instrutivo avança que os limites expressos em Dólares dos Estados Unidos da América aplicam-se a valores equivalentes em qualquer outra moeda estrangeira.

Relativamente às importações de mercadorias, importa destacar que ao longo do IIº trimestre de 2020, segundo as Estatísticas Externas do BNA, o país despendeu cerca de 2.110 milhões USD com a importação de mercadorias diversas, uma redução trimestral de 13,8%, o que poderá sugerir, por um lado, a escassez de divisas para os importadores, por outro, melhorias ligeiras na estrutura da produção nacional, fazendo jus as inúmeras iniciativas do Governo no sentido de se promover a diversificação da produção nacional, com efeitos sobre a redução da dependência do petróleo.

Ainda no capítulo da importação, aproximadamente 61,6% do total foram destinados a importação de bens de consumo corrente, 14,3% aos bens de consumo intermédio e o remanescente atribuído aos bens de capital (24,1%), sendo este último, segundo a teoria económica, os principais responsáveis pela aceleração do crescimento económico de qualquer país, sendo que as importações de Máquinas, Aparelhos Mecânicos e Eléctricos foram avaliadas em cerca de 469,9 milhões USD, o equivalente a 22,3% do total das importações, e 92,4% do total dos bens de capital.

O reposicionamento administrativo do BNA, relativamente aos mecanismos de pagamentos de importações, é positivo, pois reflectem os ajustamentos estruturais que têm vindo a ser implementado no mercado cambial, quer através da depreciação cambial - facto que tem excluído do mercado operações cambiais com uma oferta interna relevante - como através do incremento de ofertantes no mercado cambial e de produtos de cobertura de risco, medidas que poderão contribuir para uma maior estabilidade do mercado e das contas externas do país.

ESPAÇO ANGOLA

- **A produção petrolífera apurada durante o mês de Setembro registou um aumento de 27 mil barris/dia.** Ao situar-se em 1,246 milhões barris/dia, a produção do país manteve-se ligeiramente abaixo do nível médio projectado no OGER 2020 e do limite estabelecido pela OPEP, com possíveis impactos sobre a arrecadação de receitas.
- **A taxa de inflação homóloga nacional referente ao mês de Setembro fixou-se em 23,82%.** O nível representa uma aceleração de 0,41 p.p. face ao período anterior, tal como o maior nível desde Novembro de 2017. Durante o mesmo período a inflação mensal desacelerou 0,04 p.p., para 1,79%, com a Classe 09. Lazer, Recreação e Cultura a apresentar a maior variabilidade, 3,30%.
- **O montante negociado no mercado secundário de dívida pública situou-se em 88.263,19 milhões Kz, em Setembro.** O registo corresponde a um incremento de 13,1% face ao período homólogo, reflexo do aumento das negociações das Obrigações do Tesouro, no período em referência, com impactos sobre a profundidade do mercado.

ESPAÇO INTERNACIONAL

- **Mundo:** O Fundo Monetário Internacional (FMI) estima uma contracção de 4,4% no crescimento económico mundial em 2020. As projecções apresentadas correspondem a uma revisão em alta de 0,8 p.p. face às estimativas do mês de Junho, suportado pela moderação da contracção prevista para as economias avançadas no IIº Trimestre de 2020 em virtude dos estímulos disponibilizadas às empresas e às famílias.
- **EUA:** A taxa de inflação homóloga fixou-se em 1,4% no mês de Setembro. O nível representa uma aceleração de 0,1 p.p. em relação ao período anterior, suportado pelo aumento do preço dos carros usados (10,3%), veículos novos (1%) e dos produtos médicos (0,9%), com reflexos sobre a condução da política monetária.
- **China:** O saldo da balança comercial apurado durante o mês de Setembro registou uma redução mensal de 37%. O montante registado fixou-se em 37 mil milhões USD e representa o menor nível desde Março do ano corrente, influenciado pelo aumento das importações (13,2%) superior ao incremento das exportações (9,9%), com possíveis impactos sobre a solvabilidade externa do país.



ABC Digital

ABERTURA DE CONTA 100% DIGITAL



Descarregue a APP ATLANTICO na sua loja de Aplicativos



Preencha os seus dados



Envie sua foto e dos seus documentos



Aceda à sua conta com as credenciais enviadas por SMS e Já está!



**ABRIR AQUI A SUA CONTA
NUNCA FOI TÃO FÁCIL**

MERCADO BOLSISTA



- Os índices bolsistas norte-americano terminaram a semana com ligeiros ganhos suportados pela divulgação do desempenho positivo de alguns indicadores, como as vendas a retalho que durante o mês de Setembro aumentaram 5,4%, acima do esperado. O Dow Jones fixou-se em 28.706,73 pontos, um incremento de 0,42%, enquanto o S&P 500 aumentou 0,78%, para 3.504,37 pontos.

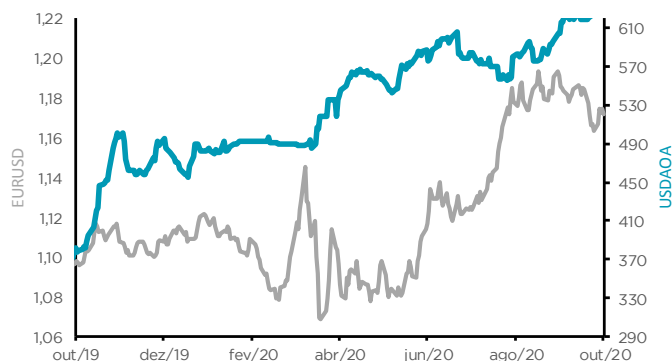


Fonte: Bloomberg

MERCADO CAMBIAL



- A libra encerrou a semana com uma depreciação de 0,93% face ao dólar, com a cotação a situar-se em 1,2915 USD por unidade da moeda. A possibilidade de efetivação do Brexit, sem um acordo entre o Reino Unido e a União Europeia impactou o desempenho da moeda.

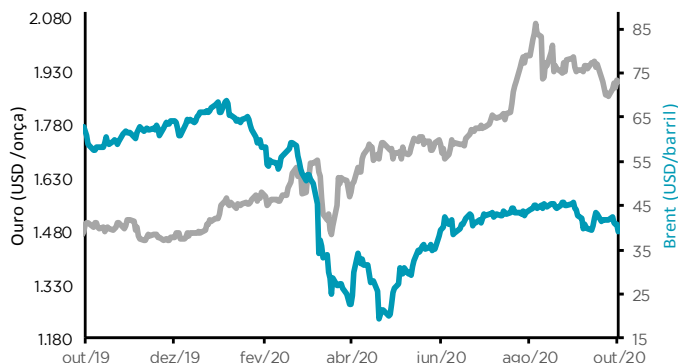


Fonte: Bloomberg

MERCADO DE COMMODITIES



- A cotação do crude encerrou a semana com ganhos ligeiros, suportada pela manutenção do compromisso da OPEP e aliados em reduzir a oferta de petróleo, tal como, a recuperação das importações petrolíferas da China, durante o mês de Setembro. O Brent e o WTI aumentaram 0,19% e 0,69%, ao situar-se em 42,93 e 40,88 USD/barril.

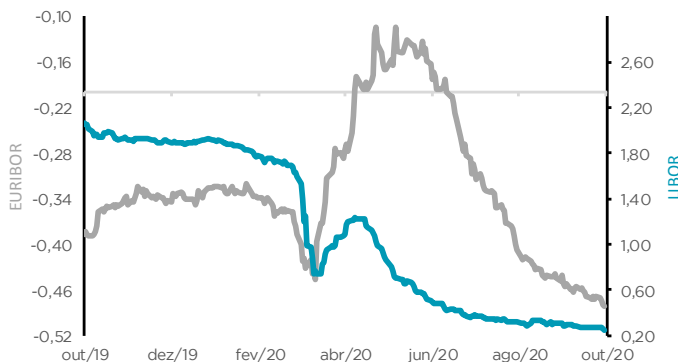


Fonte: Bloomberg

MERCADO MONETÁRIO



- A taxa Libor USD 6 meses apresentou um aumento de 0,7 p.b., para cerca de 0,253%. A indefinição sobre o novo acordo do pacote de estímulos nos EUA poderá ter impulsionado o desempenho do indicador.



Fonte: Bloomberg

Legenda da Visão:



Muito Positiva



Positiva



Negativa



Muito Negativa

Índices	Fecho	Variação			1 Ano	
		1 Semana	MTD	YTD	Max	Min
Dow Jones (EUA)	28.706,73	↑ 0,42	2,97	0,24	29.568,57	18.213,65
S&P 500 (EUA)	3.504,37	↑ 0,78	3,59	7,83	3.588,11	2.191,86
Nasdaq Composite(EUA)	11.671,56	↑ 0,79	4,51	30,08	12.074,06	6.631,42
Dax 30 (Alemanha)	12.908,99	↓ -1,09	1,74	-2,01	13.795,24	8.255,65
FTSE 100 (Inglaterra)	5.919,58	↓ -1,61	1,19	-21,30	7.689,67	4.898,79
PSI20 (Portugal)	4.228,02	↑ 1,11	3,96	-18,91	5.454,21	3.500,02
Nikkei 225 (Japão)	23.410,63	↓ -0,89	2,10	0,06	24.115,95	16.358,19
Bovespa (Brasil)	98.309,10	↑ 0,85	3,92	-14,99	119.593,10	61.690,50
CSI 300 (China)	4.791,68	↑ 2,36	3,66	16,08	4.901,21	3.503,19
SA All Shares (África do Sul)	55.047,26	↓ -0,25	1,79	-3,24	59.104,61	37.177,92
MSCI World (Global)	601,63	↓ -0,15	3,03	2,70	612,99	407,38
MSCI Emerging Markets	64.025,99	↑ 0,33	3,30	4,16	64.684,27	44.713,04

Moedas	Fecho	Variação			1 Ano	
		1 Semana	MTD	YTD	Max	Min
USD Index	93,6820	↑ 0,67	-0,22	-2,81	102,99	91,75
EUR/USD	1,1718	↓ -0,91	-0,09	4,44	1,20	1,06
EUR/CHF	1,0721	↓ -0,38	0,66	1,23	1,11	1,05
GBP/USD	1,2915	↓ -0,93	0,29	-2,26	1,35	1,14
USD/JPY	105,4000	↓ -0,21	0,03	3,00	112,23	101,19
Moedas emergentes						
USD/ZAR	16,5613	↑ 0,57	1,61	-15,07	19,35	13,93
USD/CNY	6,6747	↓ -0,30	1,38	3,95	7,18	6,69
USD/BRL	5,65	↑ 2,05	-0,65	-28,62	5,97	3,96
USD/AKZ	165,0900	↑ 0,00	-2,97	-25,45	649,85	439,64
EUR/AKZ	757,2820	↓ -0,78	-3,72	-29,09	765,28	490,61

Commodities	Fecho	Variação			1 Ano	
		1 Semana	MTD	YTD	Max	Min
Energia						
WTI crude	40,88	↑ 0,69	2,04	-32,79	65,65	-40,32
Brent Crude	42,93	↑ 0,19	5,18	-34,74	71,75	15,98
Gás natural	2,77	↑ 1,17	5,86	10,22	3,00	2,07
Metais Preciosos						
Ouro	1.899,29	↓ -1,61	0,60	25,38	2.075,47	1.445,70
Prata	24,16	↓ -3,96	5,95	37,89	29,86	11,64
Outros						
Alumínio	1.858,53	↑ 1,68	7,49	4,34	1.869,00	1.420,00
Cobre	306,75	↓ -0,49	1,25	8,67	312,10	200,00
Baltic dry Index	1.477,00	↓ -21,93	-14,38	35,50	2.097,00	393,00
Commodities (CRY)	151,48	↓ -0,17	2,00	-18,47	187,87	101,48

Período	Fecho	Variação			1 Ano	
		Semana (p.b)	MTD	YTD	Max	Min
EUA - Libor USD						
3M	0,22	↓ -0,58	-6,63	-88,56	1,96	0,22
6M	0,26	↑ 1,18	-0,87	-86,53	1,94	0,23
12M	0,34	↓ -1,26	-6,98	-83,22	2,01	0,34
Zona Euro - EURIBOR						
3M	-0,51	⇒ 0,00	-2,21	-32,90	-0,16	-0,51
6M	-0,50	↓ -1,20	-3,75	-53,70	-0,11	-0,50
12M	-0,47	↓ -0,50	-5,64	-87,95	-0,05	-0,47
Angola - Luibor						
O/n	12,02	↓ -0,01	-15,0	-24,78	29,91	12,05
3M	14,13	⇒ 0,00	-10,56	-9,56	19,88	14,10
6M	15,35	⇒ 0,00	-9,48	-6,70	19,83	14,66
12M	17,50	⇒ 0,00	-9,32	-6,07	21,35	15,73
Taxas de Juro de Longo Prazo						
EUA - Treasury 10 anos	0,75	↓ -2,81	13,16	-59,63	1,97	0,31
ZONA EURO - Bond 10 anos	-0,62	↓ -9,50	-17,05	-230,27	-0,14	-0,91

Fonte : Bloomberg

AGENDA DOS BANCOS CENTRAIS

Banco Central	Nível actual	Última alteração		Movimento no ano (p.p)	Próxima reunião	Previsão
		Data	Variação (p.b.)			
Banco Nacional de Angola	15,50%	26/04/2019	-25 p.b.	0,0	27/11/2020	manutenção
Reserva Federal dos EUA - FED	0,25%	15/03/2020	+25 p.b.	-1,5	5/11/2020	manutenção
Banco Central Europeu - BCE	0,00%	3/10/2016	-5 p.b.	0,0	29/10/2020	manutenção
Banco da Inglaterra - BoE	0,10%	19/03/2020	-50 p.b.	-0,65	5/11/2020	manutenção
Banco do Canadá - BoC	0,25%	27/03/2020	-25 p.b.	-1,5	28/10/2020	manutenção

Fonte : Bloomberg

O Banco Central da Inglaterra deverá reunir-se no próximo dia 05 de Novembro do ano corrente, sendo que as estimativas iniciais apontam para uma manutenção dos actuais níveis de taxa de juro de referência. As incertezas sobre a definição de um acordo pós-Brexit poderá influenciar a decisão.

YIELD DOS EUROBONDS

País	Emissão	Maturidade	16/out	9/out	set/20	ago/20	jul/20
Angola	11/4/2015	11/12/2025	12,34	11,81	12,89	11,42	11,66
Angola	5/2/2018	5/9/2028	11,85	11,26	12,36	11,07	11,17
Angola	5/2/2018	5/8/2048	11,82	11,43	12,06	11,44	11,47
Angola	11/19/2019	11/26/2029	11,36	10,82	11,66	10,96	10,79
Angola	11/19/2019	11/26/2049	11,56	11,19	11,75	11,26	11,20
Nigéria	2/15/2018	2/23/2038	8,29	7,99	8,73	7,96	8,42
Quénia	2/21/2018	2/28/2028	6,91	6,71	7,43	6,99	7,40

Fonte : Bloomberg

Nota: Os Eurobonds foram emitidos em dólares.

ECONOMIAS DESENVOLVIDAS

País	Indicador	Data/Hora (UTC)	Período	Última Informação	Expectativa dos analistas
EUA	Construção de novos imóveis	20/10/2020 14:30	Setembro	141.600,00	145.500,00
Rússia	Taxa de desemprego	20/10/2020 18:00	Setembro	6.4%	6.4%
Rússia	Vendas a retalho real var. homóloga	20/10/2020 18:00	Setembro	-2.7%	-2.1%
Reino Unido	Taxa de inflação var. homóloga	21/10/2020 08:00	Setembro	0.2%	0.6%
Reino Unido	Taxa de inflação var. mensal	21/10/2020 08:00	Setembro	-0.4%	0.5%
Reino Unido	Taxa de inflação homóloga Core	21/10/2020 08:00	Setembro	0.9%	1.3%
EUA	Aplicações em hipotecas	21/10/2020 13:00	16 de Outubro	-0.7%	--
Canadá	Taxa de inflação var. homóloga	21/10/2020 14:30	Setembro	0.1%	0.5%
Canadá	Inflação mensal não ajust. Sazonal	21/10/2020 14:30	Setembro	-0.1%	-0.1%
Canadá	Vendas a retalho var. mensal	21/10/2020 14:30	Agosto	0.6%	1.1%
Canadá	Vendas a retalho mensal excl. combustíveis	21/10/2020 14:30	Agosto	-0.4%	0.9%
França	Confiança Manufactureira	22/10/2020 08:45	Outubro	96,00	96,00
EUA	Pedidos iniciais de subsídio de desemprego	22/10/2020 14:30	17 de Outubro	898.000,00	865.000,00
Rússia	Reservas em ouro e divisas	22/10/2020 15:00	16 de Outubro	585.300.000.000,00	--
EUA	Venda de imóveis existentes	22/10/2020 16:00	Setembro	6.000,00	6.300,00
EUA	Índice Leading	22/10/2020 16:00	Setembro	1.2%	0.7%
Zona Euro	Confiança do Consumidor	22/10/2020 16:00	Outubro A	-13.9	-15.0
Reino Unido	Vendas a retalho mensal incl. Combustíveis	23/10/2020 08:00	Setembro	0.8%	0.3%
Reino Unido	Vendas a retalho hom. Incl combustíveis	23/10/2020 08:00	Setembro	2.8%	3.7%
Reino Unido	Vendas a retalho mensal excl. combustíveis	23/10/2020 08:00	Setembro	0.6%	0.5%
França	PMI Manufactureiro Markit	23/10/2020 09:15	Outubro P	51.2	51.0
França	PMI Serviço Markit	23/10/2020 09:15	Outubro P	47.5	47.0
França	PMI Composto Markit	23/10/2020 09:15	Outubro P	48.5	48.0
Alemanha	PMI Manufactureiro Markit	23/10/2020 09:30	Outubro P	56.4	55.0
Alemanha	PMI Serviço Markit	23/10/2020 09:30	Outubro P	50.6	49.2
Zona Euro	PMI Manufactureiro Markit	23/10/2020 10:00	Outubro P	53.7	53.0
Zona Euro	PMI Composto Markit	23/10/2020 10:00	Outubro P	50.4	49.1
Reino Unido	PMI Manufactureiro Markit ajust. Sazonal	23/10/2020 10:30	Outubro P	54.1	53.1
Rússia	Taxa de juro de referência	23/10/2020 12:30	23 de Outubro	4.25%	4.25%

Fonte : Bloomberg

ECONOMIAS EMERGENTES

País	Indicador	Data de Divulgação	Período	Última Informação	Expectativa dos analistas
Brasil	Impostos colectados	20-26/10/2020	Setembro	12.450.500	11.990.000
Rússia	Taxa de desemprego	20/10/2020 18:00	Setembro	6.4%	6.4%
Rússia	Vendas a retalho real var. mensal	20/10/2020 18:00	Setembro	-2.7%	-2.1%
Rússia	Reservas em ouro e divisas	22/10/2020 15:00	16 de Outubro	585.300.000.000,00	--
Rússia	Taxa de juro de referência	23/10/2020 12:30	23 de Outubro	4.25%	4.25%
Brasil	Saldo da Balança Corrente	23/10/2020 14:30	Setembro	\$372.100	\$300.000
Brasil	Investimento Directo Estrangeiro	23/10/2020 14:30	Setembro	\$143.000	\$200.000

Fonte : Bloomberg

ATLANTICO **DIRECTO**

CONHEÇA AS NOVAS FUNCIONALIDADES DA APP MOBILE



PIN E IMPRESSÃO DIGITAL



SMS TOKEN



CÓDIGO QR



ACESSO RÁPIDO ÀS
CONTAS NO ECRÃ INICIAL

RESEARCH ATLANTICO

E-mail |research@atlantico.ao|Tel: 226 432 445 |923 169 045

 **ATLANTICO**
BANCO MILLENNIUM ATLANTICO