

OS IMPACTOS DA COVID-19 SOBRE AS MICRO, PEQUENAS E MÉDIAS EMPRESAS EM JUNHO

A propagação da COVID-19 tem produzido desafios relevantes na economia. O encerramento das fronteiras aéreas, terrestres e portuárias e a definição de Estado de Emergência e, posteriormente, de Calamidade Pública, têm contribuído para a contenção da propagação da doença no país, com todos os efeitos sobre a vida das famílias e das empresas.

A nível macroeconómico, os impactos começaram a ser captados com a revisão em baixas das perspectivas de crescimento da economia - com o Governo a estimar uma perda do Produto Interno Bruto (PIB) de perto de 10.231,8 mil milhões Kz, equivalente a 17.225 milhões USD - ajustamento do Orçamento Geral do Estado, fixação de novos níveis de endividamento público (123% do PIB) e défices fiscais (4% do PIB) e de conta corrente (8% do PIB, segundo dados do FMI). E a nível dos negócios, as empresas viram-se na obrigação de rever as suas perspectivas de captação de receitas, enquanto a capacidade de criação de emprego no mercado formal tem vindo a reduzir, com todos os impactos sobre os níveis de empregabilidade e estabilidade das famílias.

Para aferir os impactos sobre as empresas e melhor orientar as medidas de apoio ao sector privado, o Banco Nacional Angola (BNA), desde Abril último, tem vindo a realizar estudos junto das Pequenas e Médias Empresas (PME's), através de questionários estruturados, com o intuito de captar a percepção dos empresários sobre os impactos da COVID-19 nas suas actividades económicas, nomeadamente: *i)* os impactos na facturação, *ii)* acesso aos apoios disponíveis na economia, *iii)* situação da força de trabalho, *iv)* situação financeira e *v)* as suas expectativas sobre a recuperação das suas actividades, proximamente.

Relativamente aos impactos na facturação, registou-se uma melhoria tendo a variação média entre Maio e Junho aumentado em 16,9% para 203,4 milhões Kz, com as Micro e Pequena Empresas a apresentarem um aumento de 20,2% e as Médias Empresas a crescerem 15,6%, para 111,9 milhões e 295,1 milhões Kz, respectivamente. Em termos sectoriais, o destaque recai sobre a facturação do sector da "Agricultura, Produção animal, Caça, Floresta e Pesca" que terá crescido 123,4%, seguido pelo sector da "Construção" (85%), e a "Actividade de Consultoria, científica, técnica e similares" (78,2%). No sentido inverso, o sector da "Educação" registou o desempenho mais desafiante tendo reduzido em 69,3% em termos mensais.

Paralelamente, sobre o acesso aos apoios disponibilizados pelo Estado e pela Banca, 86,1% das empresas dizem não ter recebido nenhum apoio, sendo que em termos de dimensão empresarial 80,8% são Médias Empresas e 87,5% são Micro e Pequenas Empresas. Por outro lado, do total das empresas inquiridas, 0,3% responderam ter tido apoio através da linha de liquidez para descontar títulos públicos, 0,6% receberam atrasados do Governo, 2,2% tiveram acesso a novas linhas de financiamento, 2,4% das empresas tiveram acesso à moratória no pagamento de crédito e 5,8% das empresas inquiridas tiveram adiamento do pagamento de obrigações fiscais.

Quanto a disponibilidade da força de trabalho, das empresas inquiridas cerca de 67,7% das médias empresas declararam recorrer ao teletrabalho, o que supera a proporção de 53,5% das micro e pequenas empresas.

Das empresas inquiridas 80% declaram que têm apresentado dificuldades financeiras, sendo que na generalidade, 24,64% apresentaram dificuldades de liquidez, 18,24% registaram ausência de encomendas/clientes e 11,36% tiveram salários em atraso. Ainda na componente financeira, do total de empresas participantes do inquérito 6,72% admitiram estar em incumprimento de responsabilidades com o Estado (Tributação e Segurança social), 3,36% das MPME têm crédito bancário em mora e 10,24% apresentaram outros problemas económicos. Destaca-se que 12,32% das empresas inquiridas sobre a sua situação financeira responderam estar numa situação normal ou estável.

Quanto as expectativas de recuperação de negócios, 25% das empresas inquiridas estimam que poderão recuperar as suas capacidades de produção entre dois a seis meses, enquanto 12,5% estimam que só poderão recuperar dentro de mais de um ano.

O relatório conclui apontando a necessidade de se apresentar uma atenção especial ao sector da educação que tem passado por uma questão difícil em decorrência do encerramento total das actividades lectivas. Destaca-se que participaram com a resposta seiscentos e vinte cinco (625) empresas, sendo que quatrocentos e noventa e cinco (495) foram micro e pequenas empresas e cento e trinta (130) médias empresas.

ESPAÇO ANGOLA

- **O Estado já arrecadou 31 mil milhões Kz de receitas com a privatização de 14 activos.** A declaração foi feita na conclusão da reunião do Conselho de Ministro, sendo que até ao final de 2020 pretende-se arrecadar mais de 100 mil milhões Kz com a privatização de 51 activos. Destaca-se que a privatização dos 14 activos possibilitou a criação de 150 empregos directos e 320 indirectos.
- **A oferta de moeda, medida pelo agregado monetário M2, aumentou 0,1% em Julho, para 10.902,75 mil milhões Kz.** O desempenho compara com a contracção de 1,2% apurada em Junho e mantém-se abaixo do nível apurado em Maio quando se fixou em 11.032,05 mil milhões Kz. O aumento reflecte o crescimento dos depósitos a prazo em moeda nacional, em 6,89%.
- **O montante de liquidez transaccionado no Mercado Monetário Interbancário fixou-se em 318 mil milhões Kz, na semana de 17 a 21 de Agosto.** O montante representa um aumento de 1,96% se comparado a semana anterior, o que poderá reflectir a entrada em vigor da taxa de custódia e a manutenção das necessidades de liquidez no sector bancário.

ESPAÇO INTERNACIONAL

- **EUA: A confiança do consumidor em relação ao desempenho da economia fixou-se em 84,8 pontos em Agosto, segundo dados preliminares da Bloomberg.** O registo reflecte uma deterioração mensal de 6,9 pontos e homóloga de 49,4 pontos, em consequência do impacto da COVID-19 sobre o mercado laboral, com o desemprego a fixar-se em 10,2% em Julho, o maior registo desde Março de 1948.
- **Alemanha: A contracção do PIB referente ao IIº trimestre 2020 foi revista para 9,7%.** O desempenho da maior economia da Zona Euro representa uma melhoria de 0,4 p.p. face às estimativas iniciais que apontavam para uma contracção de 10,1%, reflexo das medidas impostas para mitigação da propagação da COVID-19.
- **França: O Produto Interno Bruto registou contracção homóloga de 18,9%, no IIº trimestre.** O desempenho representa uma deterioração de 13,2 p.p., em relação ao trimestre anterior e de 20,7 p.p., em comparação ao IIº trimestre de 2019. A redução do investimento em 14,9% e do consumo das famílias em 11,5% penalizaram o desempenho da economia, reflexo das medidas de confinamento impostas à economia.



ABC Digital

ABERTURA DE CONTA 100% DIGITAL



Descarregue a APP ATLANTICO na sua loja de Aplicativos



Preencha os seus dados



Envie sua foto e dos seus documentos



Aceda à sua conta com as credenciais enviadas por SMS e Já está!

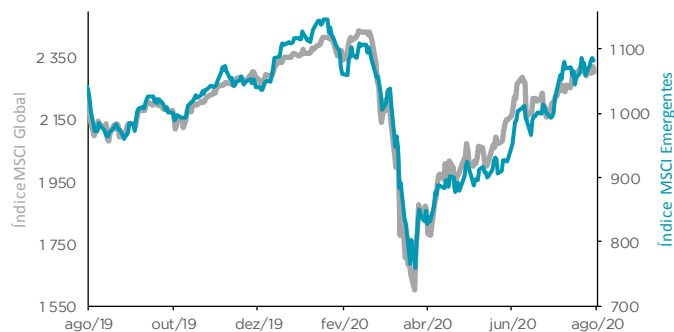
**ABRIR AQUI A SUA CONTA
NUNCA FOI TÃO FÁCIL**



MERCADO BOLSISTA



- O índice bolsista do Japão, Nikkei 225, apresentou diminuição de 0,16%, tendo-se fixado em 23.208,86 pontos, influenciado pelo registo das encomendas de fábrica que variaram de 31,1% em Junho, para 3,9% em Julho e pelo pedido de demissão anunciado pelo Primeiro-Ministro, Shinzo Abe.

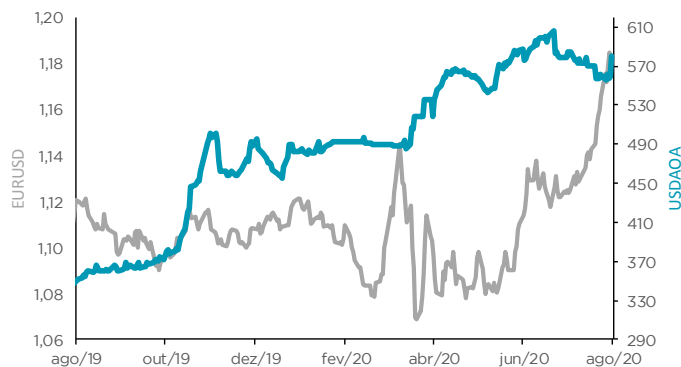


Fonte: Bloomberg

MERCADO CAMBIAL



- O euro e a libra apreciaram em relação ao dólar norte-americano, em 0,9% e 2,0%, ao se fixarem em 1,1903 USD/EUR e 1,3353 USD/GBP, na última semana, em consequência do processo de *Quantitative Easing* em curso na economia norte-americana.

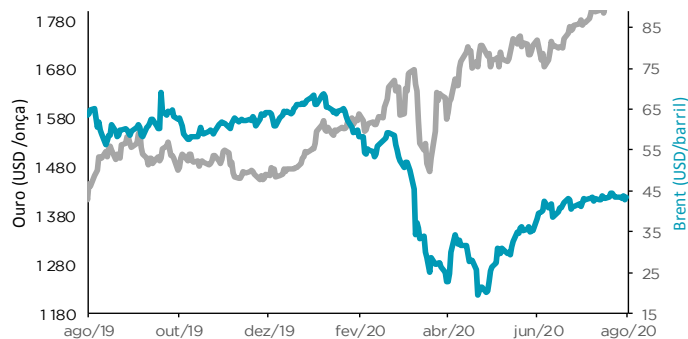


Fonte: Bloomberg

MERCADO DE COMMODITIES



- A cotação do crude aumentou ao longo da semana. O Brent, que serve de referência às exportações de Angola, ascendeu 1,58% e o WTI, 1,49%, ao se fixarem em 45,05 USD/barril e 42,97 USD/barril, respectivamente. A propagação do furacão Laura, nos EUA, contribuiu para a paralisação da produção em algumas plataformas petrolíferas.

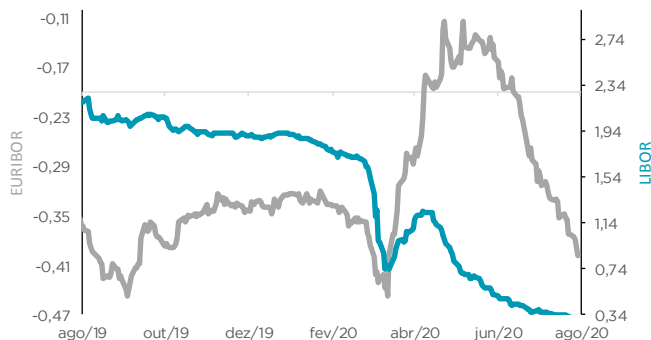


Fonte: Bloomberg

MERCADO MONETÁRIO



- A taxa Libor USD 6 meses recuou 0.5 p.b. na última semana ao se fixar em 0,310%. As declarações do presidente da Reserva Federal norte-americana, Jerome Powell, sobre a introdução de estímulos contínuos à economia norte-americana, poderão ter contribuído para o registo da taxa.



Fonte: Bloomberg

Legenda da Visão:



Muito Positiva



Positiva



Negativa



Muito Negativa

Índices	Fecho	Variação				1 Ano	
		1 Semana	MTD	YTD	Max	Min	
Indicadores Bolsistas							
Dow Jones (EUA)	28,653.87	↑ 2.59	8.42	0.40	29,568.57	18,213.65	
S&P 500 (EUA)	3,508.01	↑ 3.26	7.24	8.58	3,509.23	2,191.86	
Nasdaq Composite(EUA)	11,695.63	↑ 3.39	8.84	30.35	11,730.01	6,631.42	
Dax 30 (Alemanha)	13,033.20	↑ 2.10	5.85	-1.63	13,795.24	8,255.65	
FTSE 100 (Inglaterra)	5,963.57	↓ -0.64	1.12	-20.93	7,689.67	4,898.79	
PSI20 (Portugal)	4,342.98	↓ -0.03	1.10	-16.71	5,454.21	3,500.02	
Nikkei 225 (Japão)	23,208.86	↓ -0.16	6.59	-2.18	24,115.95	16,358.19	
Bovespa (Brasil)	102,142.90	↑ 0.61	-0.75	-11.68	119,593.10	61,690.50	
CSI 300 (China)	4,844.27	↑ 2.66	3.07	18.13	4,901.21	3,503.19	
SA All Shares (África do Sul)	56,057.10	↑ 0.19	0.60	-1.80	59,104.61	37,177.92	
MSCI World (Global)	602.96	↑ 2.33	6.25	2.92	610.10	407.38	
MSCI Emerging Markets	64,205.37	↑ 2.14	3.80	4.45	64,321.50	44,713.04	

Moedas	Fecho	Variação				1 Ano	
		1 Semana	MTD	YTD	Max	Min	
Taxas de câmbio							
USD Index	92.3710	↓ -0.94	-1.06	-4.18	102.99	92.13	
EUR/USD	1.1903	↑ 0.90	1.05	6.14	1.20	1.06	
EUR/CHF	1.0764	↑ 0.10	0.05	0.96	1.11	1.05	
GBP/USD	1.3353	↑ 2.01	1.88	0.56	1.35	1.14	
USD/JPY	105.3700	↓ -0.41	0.19	2.82	112.23	101.19	
Moedas emergentes							
USD/ZAR	16.5956	↓ -3.26	2.76	-15.73	19.35	13.93	
USD/CNY	6.6747	↓ -3.54	1.72	-1.54	7.18	6.84	
USD/BRL	5.39	↓ -4.11	-3.12	-25.21	5.97	3.96	
USD/AKZ	165.0900	↑ 0.00	-2.76	-19.16	611.28	361.33	
EUR/AKZ	7101.097	↑ 3.04	-3.76	-24.33	720.40	394.48	

Commodities	Fecho	Variação				1 Ano	
		1 Semana	MTD	YTD	Max	Min	
Matérias-primas							
Energia							
WTI crude	42.97	↑ 1.49	7.50	-29.10	65.65	-40.32	
Brent Crude	45.05	↑ 1.58	7.02	-29.79	71.95	15.98	
Gás natural	2.66	↑ 3.26	34.75	12.40	2.74	1.70	
Metais Preciosos							
Ouro	1,964.83	↑ 1.25	-0.61	28.96	2,075.47	1,445.70	
Prata	27.50	↑ 2.66	14.17	55.97	29.86	11.64	
Outros							
Alumínio	1,764.50	↑ 2.23	5.33	-0.94	1,827.50	1,420.00	
Cobre	301.95	↑ 2.91	5.15	7.57	304.85	200.00	
Baltic dry Index	1,488.00	↑ 0.47	10.22	36.51	2,518.00	393.00	
Commodities (CRY)	153.44	↑ 2.32	6.78	-17.41	187.87	101.48	

Período	Fecho	Variação				1 Ano	
		Semana (p.b)	MTD	YTD	Max	Min	
Taxas de juros							
EUA - Libor USD							
3M	0.24	↓ -0.91	-3.16	-87.38	2.16	0.23	
6M	0.31	↓ -0.45	1.22	-83.79	2.09	0.29	
12M	0.45	↑ 0.42	-0.75	-77.70	2.07	0.44	
Zona Euro - EURIBOR							
3M	-0.48	↑ 1.00	-3.02	-24.54	-0.16	-0.49	
6M	-0.44	↓ -0.30	-9.09	-37.04	-0.11	-0.45	
12M	-0.37	↑ 0.70	-10.81	-48.19	-0.05	-0.39	
Angola - Luibor							
0/n	15.41	→ 0.00	-15.0	-24.78	29.91	13.50	
3M	15.34	↑ 15.00	-10.56	-9.56	19.88	14.42	
6M	16.21	↓ -15.00	-9.48	-6.70	19.83	14.66	
12M	18.28	↓ -2.00	-9.32	-6.07	21.35	15.73	
Taxas de Juro de Longo Prazo							
EUA - Treasury 10 anos	0.67	↓ -17.08	-41.42	-64.91	2.61	0.31	
ZONA EURO - Bond 10 anos	-0.47	↓ -15.30	21.91	-156.22	0.10	-0.91	

Fonte : Bloomberg

AGENDA DOS BANCOS CENTRAIS

Banco Central	Nível actual	Última alteração		Movimento no ano (p.p)	Próxima reunião	Previsão
		Data	Varição (p.b.)			
Banco Nacional de Angola	15,50%	26-04-2019	-25	0,0	28-09-2020	manutenção
Reserva Federal dos EUA - FED	0,25%	15-03-2020	-100	-1,0	16-09-2020	manutenção
Banco Central Europeu - BCE	0,00%	03-10-2016	-5	0,0	10-09-2020	manutenção
Banco da Inglaterra - BoE	0,10%	19-03-2020	-50	-0,50	17-09-2020	manutenção
Banco do Canadá - BoC	0,25%	27-03-2020	-50	1,5	09-09-2020	manutenção

Fonte: Bloomberg

A Reserva Federal norte-americana deverá reunir-se no próximo dia 16 de Setembro, em que se perspectiva a manutenção da taxa. A decisão poderá reflectir o registo da taxa de inflação, que apesar do aumento mensal de 0,4 p.p., para 1,0% em Julho, mantém-se abaixo da meta de 2%.

YIELD DOS EURO BONDS

País	Emissão	Maturidade	28-ago	21-ago	jul-20	jun-20	mai-20
Angola	04-11-2015	12-11-2025	11,41	11,71	11,66	11,94	18,90
Angola	02-05-2018	09-05-2029	11,09	11,31	11,17	11,58	16,96
Angola	02-05-2018	08-05-2048	11,42	11,57	11,47	11,55	15,55
Angola	19-11-2019	26-11-2029	10,97	11,20	10,79	10,94	15,66
Angola	19-11-2019	26-11-2049	11,26	11,41	11,20	11,25	15,10
Nigéria	15-02-2018	23-02-2038	7,96	8,06	8,42	8,63	9,39
Quênia	21-02-2018	28-02-2028	6,98	7,02	7,40	7,40	8,14

Fonte: Bloomberg

Nota: Os Eurobonds foram emitidos em dólares.

ECONOMIAS DESENVOLVIDAS

País	Indicador	Data/Hora (UTC)	Período	Última Informação	Expectativa dos analistas
Japão	Taxa de desemprego	01-09-2020	Julho	2.8%	3.0%
Rússia	PMI Manufactureiro Markit	01-09-2020	Agosto	48.4	48.7
Itália	PMI Manufactureiro Markit	01-09-2020	Agosto	51.9	52.0
França	PMI Manufactureiro Markit	01-09-2020	Agosto F	49.0	49.0
Alemanha	PMI Manufactureiro Markit	01-09-2020	Agosto F	53.0	53.0
Alemanha	Varição do desemprego	01-09-2020	Agosto	18.000,00	0.00
Zona Euro	PMI Manufactureiro Markit	01-09-2020	Agosto F	51.7	51.7
Reino Unido	PMI Manufactureiro Markit ajust sazonal	01-09-2020	Agosto F	55.3	55.3
Zona Euro	Taxa de desemprego var. mensal	01-09-2020	Agosto P	-0.4%	-0.1%
Canadá	PMI Manufactureiro Markit	01-09-2020	Agosto	52.9	--
EUA	PMI Manufactureiro Markit	01-09-2020	Agosto F	53.6	53.6
EUA	ISM Manufactureiro	01-09-2020	Agosto F	54.2	54.5
Japão	Base Monetária var. homóloga	02-09-2020	Agosto	9.8%	--
EUA	Aplicações em hipotecas	02-09-2020	28 de Agosto	-6.5%	--
EUA	Encomenda de bens duráveis	02-09-2020	Julho F	11.2%	11.2%
EUA	Encomenda de fábricas	02-09-2020	Julho	6.2%	6.0%
França	PMI Serviços Markit	03-09-2020	Agosto F	51.9	51.9
França	PMI Composto Markit	03-09-2020	Agosto F	51.7	51.7
Alemanha	PMI Serviços Markit	03-09-2020	Agosto F	50.8	50.8
Zona Euro	PMI Composto Markit	03-09-2020	Agosto F	51.6	51.6
EUA	Pedidos iniciais de subsídio de desemprego	03-09-2020	29 de Agosto	100.600	950.000
EUA	Balança comercial	03-09-2020	Julho	-\$50.700.000.000	-\$57.000.000.000
Rússia	Reservas em ouro e divisas	03-09-2020	28 de Agosto	590.800.000.000	--
Alemanha	Encomendas de fábricas var. mensal	04-09-2020	Julho	27.9%	5.0%
Reino Unido	PMI Construção Markit	04-09-2020	Agosto	58.1	58.5
Canadá	Taxa de desemprego	04-09-2020	Agosto	10.9%	10.1%
EUA	Taxa de desemprego	04-09-2020	Agosto	10.2%	9.8%
Rússia	Taxa de inflação var. mensal	04-09-2020	Agosto	3.4%	3.5%
Rússia	Inflação mensal Core	04-09-2020	Agosto	0.3%	0.2%

Fonte : Bloomberg

ECONOMIAS EMERGENTES

País	Indicador	Data da Divulgação	Período	Última Informação	Expectativa dos analistas
China	PMI Manufactureiro Caixin	01-09-2020	Agosto	52.8	52.5
Índia	PMI Manufactureiro Markit	01-09-2020	Agosto	46.0	--
Rússia	PMI Manufactureiro Markit	01-09-2020	Agosto	48.4	48.7
Brasil	PIB var. homóloga	01-09-2020	2º trim	-0.3%	-10.7%
Brasil	PIB trimestral	01-09-2020	2º trim	-1.5%	-9.4%
Brasil	PMI Manufactureiro Markit	01-09-2020	Agosto	58.2	--
Brasil	Produção industrial var. homóloga	03-09-2020	Julho	-9.0%	-6.3%

Fonte : Bloomberg

ATLANTICO **DIRECTO**

CONHEÇA AS NOVAS FUNCIONALIDADES DA APP MOBILE



PIN E IMPRESSÃO DIGITAL



SMS TOKEN



CÓDIGO QR



ACESSO RÁPIDO ÀS
CONTAS NO ECRÃ INICIAL

RESEARCH ATLANTICO

E-mail |research@atlantico.ao|Tel: 226 432 445 |923 169 045

 **ATLANTICO**
BANCO MILLENNIUM ATLANTICO