

A última decisão do Comité de Política Monetária

O Comité de Política Monetária (CPM) do Banco Nacional de Angola (BNA) enquanto entidade coordenadora da Política Monetária esteve reunido no dia 28 de Julho de 2020, tendo avaliado os indicadores reais e monetários da economia e tomados as decisões que concorram para uma maior estabilização dos preços e promoção do crédito na economia.

No seguimento da última reunião, realizada em Maio de 2020, o CPM decidiu manter as principais taxas de juro de referência, tendo a Taxa BNA se fixado em 15,5% o mesmo nível desde Maio de 2019, e o rácio de reservas obrigatórias mínimas se fixado em 22% para a moeda nacional e 15% para a moeda estrangeira, os mesmos níveis desde Outubro de 2019 e início da série histórica, respectivamente. O posicionamento do CPM foi sustentado pelo desempenho apurado nos níveis de preços, nas perspectivas de crescimento da economia e sobre o desempenho das contas externas.

Para o primeiro indicador, a taxa de inflação, o CPM ressaltou que em Junho a inflação situou-se em 22,62%, na variação homóloga, um aumento de 5,68 p.p. face ao mesmo período de 2019, não obstante ter desacelerado 0,2 p.p. em termos mensais para 1,74%. Desta análise, o CPM concluiu que os preços dos produtos alimentares têm contribuído para a tendência ascendente do índice de preços globais, tendo se fixado em 27,87%, em termos homólogos, o nível mais elevado desde Fevereiro de 2018. Destaca-se que a taxa de inflação média prevista no Orçamento Geral do Estado Revisto 2020 foi fixada em 25%.

Para o segundo indicador, a taxa de crescimento real da economia, o CPM revelou que a mesma apurou uma contracção de 1,8% em termos homólogos no 1º trimestre de 2020, segundos dados do Instituto Nacional de Estatística, sendo que das medidas disponibilizadas para dar suporte à economia, num esforço para atenuar os impactos da propagação da COVID-19 sobre a economia nacional, com realce para a linha de liquidez de 100 mil milhões Kz para o sector produtivo e a linha de liquidez para o sector financeiros de igual montante renovável trimestralmente, têm apresentado um desempenho positivo.

Relativamente, às contas externas, o CPM, avançou que as Reservas Líquidas se fixarem em 10,41 mil milhões USD, enquanto as Reservas Brutas situaram-se em 15,58 mil milhões USD, em Junho, o que permite a cobertura de até 11,76 meses de importação. As medidas de liberalização do mercado cambial têm contribuído para a gestão das Reservas, através do processo de depreciação da moeda que até a fecho do segundo semestre tinha acumulado uma depreciação de 16,7% se comparado a taxa de câmbio do Kwanza face ao dólar no fecho de 2019.

Paralelamente, o CPM decidiu introduzir a taxa de custódia sobre o excesso de liquidez, um instrumento que poderá contribuir numa melhor gestão da liquidez no sistema e na melhor redistribuição da mesma no Mercado Monetário Interbancário (MMI) e, por arrasto, numa melhor afectação do crédito à economia real.

A decisão do CPM, poderá ter sido motivada pela evolução positiva que as Reservas Livres dos Bancos Comerciais junto do Banco Central, que entre Dezembro de 2019 e Junho de 2020, aumentaram 136,3%, o maior incremento em termos semestrais na série histórica do BNA, apenas comparável com o aumento de 102,8% apurados entre Dezembro de 2016 e Junho de 2017, numa conjuntura em que a economia tivera contraído 2,6%, a taxa de inflação fixou-se em 41,95%, enquanto as taxas de câmbio estavam fixadas em 165,903 Kz/USD com altas expectativas de depreciação.

O aumento nunca antes apurado poderá reflectir um posicionamento mais cauteloso dos bancos comerciais face ao actual contexto desafiante de contracção económica, reduzida poupança interna e a manutenção do processo de depreciação cambial. Assim, com a decisão, que terá uma regulamentação própria, poderá contribuir para uma maior distribuição da liquidez no MMI, redução da pressão sobre o mercado cambial e impulsionar o crédito à economia, com possíveis efeitos sobre o crescimento da economia.

Por fim, o CPM reforçou o seu comprometido em continuar a avaliar e a monitorar todos os determinantes da inflação na economia e agir em conformidade para que as mesmas se mantenham em níveis compatíveis e o poder de compra seja preservado, sendo que remarcou a sua próxima reunião para o dia 28 de Setembro de 2020.

ESPAÇO ANGOLA

- O **Comité de Política Monetária (CPM)** decidiu **manter inalteradas as taxas de juro de referência e introduziu a taxa de custódia de liquidez**. As decisões do CPM do Banco Central refletem a trajectória crescente da taxa de inflação e a necessidade de estimular a concessão de crédito à economia, com possíveis efeitos sobre a evolução da economia.
- A **Base monetária em moeda nacional referente ao 1º semestre de 2020** **fixou-se em 1.663 mil milhões Kz**. O montante representa um incremento homólogo e semestral de 21% e 5%, respectivamente. A variação semestral reflecte o aumento dos depósitos excedentários em moeda nacional em 136% para 290.118 milhões Kz, com efeitos sobre a liquidez disponível na economia.
- O **Capital e reservas do sistema bancário** **fixou-se em 1.990 mil milhões Kz em Junho último**. O desempenho revela um aumento mensal de 53%, tal como, o valor mais alto da série histórica do BNA com início em 2011, o que sugere o reforço da capacidade dos bancos comerciais enfrentarem os desafios impostos pela conjuntura macroeconómica, com impactos sobre a solvabilidade do sistema.

ESPAÇO INTERNACIONAL

- **EUA: O PIB registou contracção homóloga de 32,9% no IIº trimestre de 2020**. O desempenho representa uma deterioração de 27,9 p.p., em comparação ao Iº trimestre e de 34,4 p.p., em relação ao IIº trimestre de 2019, tal como, o menor nível desde 1947, quando se fixou em -34,5%, e reflecte, principalmente, a contracção do consumo em 34,6%, sendo que, esta componente representa cerca de 60% do PIB.
- A **confiança do consumidor atingiu 92,6 pontos em Julho**. O registo representa uma deterioração mensal de 5,7 pontos, que reflecte o fim de alguns benefícios para mitigar os impactos do desemprego e o retorno às medidas de limitação na circulação de pessoas em alguns Estados norte-americanos.
- A **Reserva Federal norte-americana (FED)** **decidiu manter a taxa de juro directora no intervalo entre 0% e 0,25%**. A decisão do Comité de Política Monetária dos EUA representa a manutenção da taxa no mesmo nível desde Março de 2020, diante da necessidade de estímulos ao crescimento económico.



ABC Digital

ABERTURA DE CONTA 100% DIGITAL



Descarregue a APP ATLANTICO na sua loja de Aplicativos



Preencha os seus dados



Envie sua foto e dos seus documentos



Aceda à sua conta com as credenciais enviadas por SMS e Já está!

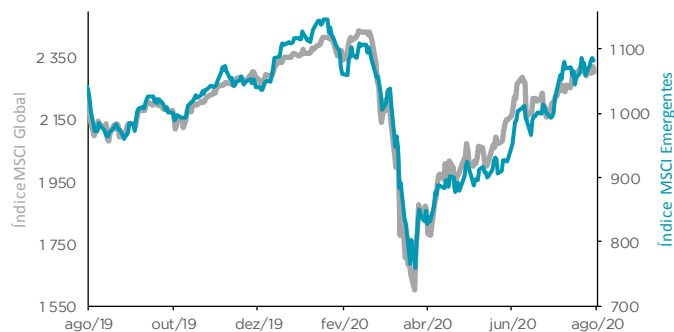
**ABRIR AQUI A SUA CONTA
NUNCA FOI TÃO FÁCIL**



MERCADO BOLSISTA



- O índice bolsista da China, CSI 300, encerrou a semana com um aumento de 4,21%, situando-se em 4.695,1 pontos. A recuperação reflecte a melhoria mensal das expectativas dos empresários do sector manufactureiro em 0,2 pontos, para 51,1 pontos em Julho.

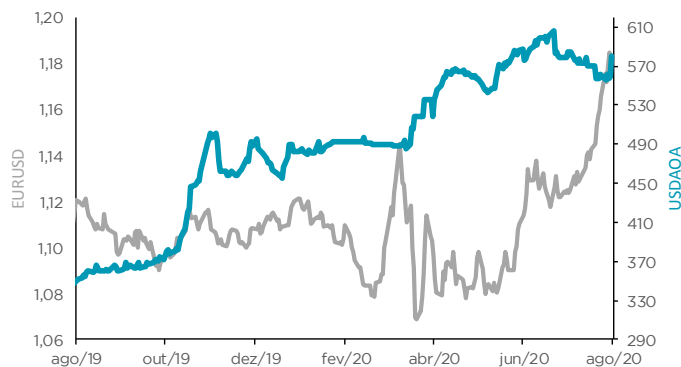


Fonte: Bloomberg

MERCADO CAMBIAL



- O dólar depreciou em relação às principais contrapartes, o euro e a libra, em consequência da contração homóloga do PIB, dos EUA, em 32,9% no IIº trimestre de 2020, que representa o menor registo desde 1947 quando se fixou em -34,5%. O euro e a libra apreciaram 1,05% e 2,28%, tendo-se fixado em 1,1778 e 1,3085 por unidade de dólar, respectivamente.

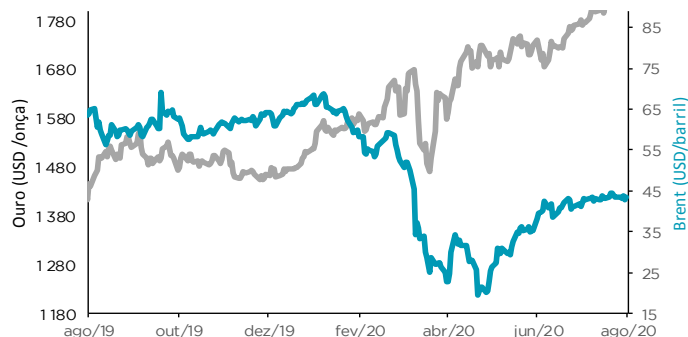


Fonte: Bloomberg

MERCADO DE COMMODITIES



- A cotação do Brent e do WTI diminuiu 0,1% e 2,5%, para 43,30 e 40,27 USD/barril, respectivamente. O registo reflecte o pessimismo dos investidores em relação ao desempenho económico mundial.

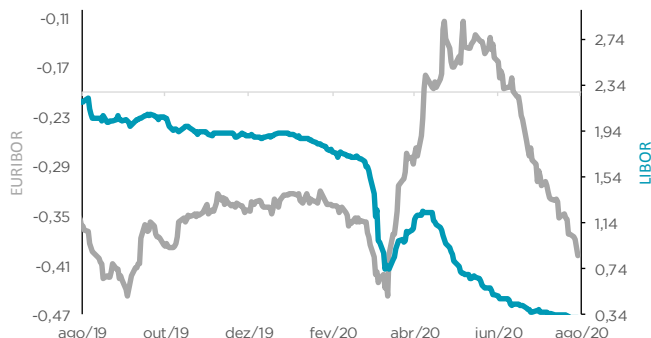


Fonte: Bloomberg

MERCADO MONETÁRIO



- A taxa de juro Libor USD 6 meses diminuiu 0,4 p.b., para 0,315%, no fecho da semana. A trajetória reflecte a necessidade de estímulo à economia dos EUA e a manutenção da taxa de juro de referência no intervalo entre 0% e 0,25%, na reunião de 31 de Julho.



Fonte: Bloomberg

Legenda da Visão:



Muito Positiva



Positiva



Negativa



Muito Negativa

	Índices	Fecho	Variação			1 Ano	
			1 Semana	MTD	YTD	Max	Min
Indicadores Bolsistas	Dow Jones (EUA)	26 428,32	↓ -0,16	0,00	-7,39	29 568,57	18 213,65
	S&P 500 (EUA)	3 271,12	↑ 1,73	0,00	1,25	3 393,52	2 191,86
	Nasdaq Composite(EUA)	10 745,27	↑ 3,69	0,00	19,76	10 839,93	6 631,42
	Dax 30 (Alemanha)	12 313,36	↓ -4,09	0,66	-6,45	13 795,24	8 255,65
	FTSE 100 (Inglaterra)	5 897,76	↓ -3,69	-0,53	-22,22	7 689,67	4 898,79
	PSI20 (Portugal)	4 295,82	↓ -4,37	-0,86	-18,32	5 454,21	3 500,02
	Nikkei 225 (Japão)	21 710,00	↓ -4,60	2,24	-6,18	24 115,95	16 358,19
	Bovespa (Brasil)	102 912,20	↑ 0,52	0,00	-11,01	119 593,10	61 690,50
	CSI 300 (China)	4 695,10	↑ 4,21	1,62	16,47	4 878,08	3 503,19
	SA All Shares (África do Sul)	55 721,80	↑ 0,14	-0,31	-2,69	59 104,61	37 177,92
	MSCI World (Global)	567,49	↑ 0,19	0,00	-3,13	610,10	407,38
	MSCI Emerging Markets	61 852,46	↑ 1,63	0,00	0,63	63 410,88	44 713,04

	Moedas	Fecho	Variação			1 Ano		
			1 Semana	MTD	YTD	Max	Min	
Taxas de câmbio	USD Index	93,3490	↓ -1,15	0,22	-2,94	102,99	92,55	
	EUR/USD	1,1778	↑ 1,05	-0,20	4,82	1,19	1,06	
	EUR/CHF	1,0758	↑ 0,25	-0,33	0,57	1,11	1,05	
	GBP/USD	1,3085	↑ 2,28	-0,15	-1,45	1,35	1,14	
	USD/JPY	105,8300	↓ -0,29	-0,10	2,52	112,23	101,19	
	Moedas emergentes							
	USD/ZAR	17,0718	↑ 2,49	-0,76	-18,62	19,35	13,93	
	USD/CNY	6,6747	↓ -4,90	-0,03	-0,21	7,18	6,84	
	USD/BRL	5,22	↓ -0,22	0,00	-22,80	5,97	3,91	
	USD/AKZ	165,0900	↑ 0,00	-0,14	-16,98	610,50	350,13	
	EUR/AKZ	683,2077	↑ 4,46	0,07	-21,32	688,34	390,78	

	Commodities	Fecho	Variação			1 Ano		
			1 Semana	MTD	YTD	Max	Min	
Matérias-primas	Energia							
	WTI crude	40,27	↓ -2,50	-1,34	-34,93	65,65	-40,32	
	Brent Crude	43,30	↓ -0,10	-0,60	-34,79	71,95	15,98	
	Gás natural	1,80	↓ -3,64	4,00	-19,04	2,50	1,58	
	Metals Preciosos							
	Ouro	1 975,86	↑ 3,88	-0,20	29,49	1 988,40	1 436,80	
	Prata	24,39	↑ 7,13	-0,70	35,66	26,20	11,64	
	Outros							
	Alumínio	1 675,20	↑ 0,72	0,00	-5,95	1 827,50	1 420,00	
	Cobre	286,80	↓ -0,85	-0,45	1,24	299,30	199,00	
	Baltic dry Index	1 350,00	↑ 2,51	0,00	23,85	2 518,00	393,00	
	Commodities (CRY)	143,69	↑ 0,45	0,00	-22,66	187,87	101,48	

	Período	Fecho	Variação			1 Ano		
			Semana (p.b)	MTD	YTD	Max	Min	
Taxas de juros	EUA - Libor USD							
	3M	0,27	↓ -0,78	-11,22	-85,95	2,30	0,27	
	6M	0,32	↓ -0,40	-6,46	-81,94	2,23	0,35	
	12M	0,48	↓ -2,55	-12,02	-75,95	2,24	0,48	
	Zona Euro - EURIBOR							
	3M	-0,44	↓ -0,50	-4,27	-14,88	-0,16	-0,49	
	6M	-0,37	↓ -1,60	-7,14	-1,85	-0,11	-0,45	
	12M	-0,28	↓ -4,60	-26,22	-14,06	-0,05	-0,40	
	Angola - Luibor							
	O/n	15,38	→ 0,00	-15,0	-24,78	29,91	13,50	
	3M	15,34	↑ 15,00	-10,56	-9,56	19,88	14,42	
	6M	16,41	↑ 21,00	-9,48	-6,70	19,83	14,66	
	12M	18,05	↓ -2,00	-9,32	-6,07	21,35	15,73	
	Taxas de Juro de Longo Prazo							
	EUA - Treasury 10 anos	0,67	↓ -17,08	-41,42	-64,91	2,61	0,31	
	ZONA EURO - Bond 10 anos	-0,47	↓ -15,30	21,91	-156,22	0,10	-0,91	

AGENDA DOS BANCOS CENTRAIS

Banco Central	Nível actual	Última alteração		Movimento no ano (p.p)	Próxima reunião	Previsão
		Data	Variação (p.b.)			
Banco Nacional de Angola	15,50%	26-04-2019	-25	0,0	28/9/2020	manutenção
Reserva Federal dos EUA - FED	0,25%	15-03-2020	-100	-1,0	16/9/2020	manutenção
Banco Central Europeu - BCE	0,00%	03-10-2016	-5	0,0	10-09-2020	manutenção
Banco da Inglaterra - BoE	0,10%	19-03-2020	-15	-0,65	06-08-2020	manutenção
Banco do Canadá - BoC	0,25%	27-03-2020	-50	1,5	09-09-2020	manutenção

Fonte: Bloomberg

O Banco da Inglaterra decidirá a taxa de juro de referência no dia 6 de Agosto, em que se perspectiva a manutenção da taxa. A decisão poderá reflectir o registo da taxa de inflação, que aumentou 0,1 p.p., para 0,6% em Junho, nível inferior à meta de 2%.

YIELD DOS EUROBONDS

País	Emissão	Maturidade	31/jul	24/jul	jul/20	jun/20	mai/20
Angola	04/11/2015	12/11/2025	11,66	11,92	11,66	11,94	18,90
Angola	02/05/2018	05/09/2028	11,17	11,38	11,17	11,58	16,96
Angola	02/05/2018	05/08/2048	11,47	11,59	11,47	11,55	15,55
Angola	19/11/2019	26/11/2029	10,79	10,89	10,79	10,94	15,66
Angola	19/11/2019	26/11/2049	11,20	11,28	11,20	11,25	15,10
Nigéria	15/2/2018	23/2/2038	8,42	8,52	8,42	8,63	9,39
Quénia	21/2/2018	28/2/2028	7,40	7,24	7,40	7,40	8,14

Fonte: Bloomberg

Nota: Os Eurobonds foram emitidos em dólares.

ECONOMIAS DESENVOLVIDAS

País	Indicador	Data/Hora (UTC)	Período	Última Informação	Expectativa dos analistas
Japão	Taxa de inflação excl. alimentos	04/08/2020	Julho	0.2%	0.1%
Japão	Inflação homóloga var. homóloga	04/08/2020	Julho	0.3%	0.3%
Japão	Base Monetária var. homóloga	04/08/2020	Julho	6.0%	--
Canadá	PMI manufatureira Markit	04/08/2020	Julho	47.8	--
EUA	Encomenda de bens duráveis	04/08/2020	Junho F	7.3%	7.3%
EUA	Encomendas de fábricas	04/08/2020	Junho	8.0%	5.0%
EUA	Encomendas de bens duráveis excl. transporte	04/08/2020	Junho F	3.3%	--
Japão	PMI Composto Markit	05/08/2020	Julho F	43.9	--
Rússia	PMI Serviço Markit	05/08/2020	Julho	47.8	50.1
França	PMI serviço Markit	05/08/2020	Julho F	57.8	57.8
Rússia	Taxa de inflação var. homóloga	05/08/2020	Julho	3.2%	3.4%
Alemanha	PMI serviço Markit	05/08/2020	Julho F	56.7	56.7
Zona Euro	PMI Composto Markit	05/08/2020	Julho F	54.8	54.8
EUA	Aplicações em hipotecas	05/08/2020	31 de Julho	-0.8%	--
EUA	Variação do emprego ADP	05/08/2020	Julho	236 900.00	120 000.00
EUA	Balança comercial	05/08/2020	Junho	-\$54.600.000.000	-\$50.000.000.000
EUA	PMI Composto Markit	05/08/2020	Julho F	50.0	--
EUA	PMI serviço Markit	05/08/2020	Julho F	49.6	49.6
Reino Unido	Taxa de juro de referência	06/08/2020	06 de Agosto	0.100%	0.100%
Alemanha	Encomendas de fábricas var. mensal	06/08/2020	Junho	10.4%	9.9%
Itália	Produção industrial var. mensal	06/08/2020	Junho	42.1%	5.6%
Reino Unido	PMI Construção Markit	06/08/2020	Julho	55.3	57.0
EUA	Pedidos iniciais de desemprego	06/08/2020	01 de Agosto	143 400.00	141 500.00
Rússia	Reservas em ouro e divisas	06/08/2020	31 de Julho	582.700.000.000	--
Alemanha	Produção industrial mensal ajust.sazonal	07/08/2020	Junho	7.8%	7.8%
França	Produção industrial var. mensal	07/08/2020	Junho	19.6%	8.7%
França	Produção industrial var. homóloga	07/08/2020	Junho	-23.4%	-12.9%
Canadá	Taxa de desemprego	07/08/2020	Julho	12.3%	11.2%
EUA	Taxa de desemprego	07/08/2020	Julho	11.1%	10.5%

Fonte : Bloomberg

ECONOMIAS EMERGENTES

País	Indicador	Data de Divulgação	Período	Última Informação	Expectativa dos analistas
Brasil	Produção industrial var. homóloga	04-08-2020	Junho	-21.9%	-9.9%
Brasil	Taxa de juro de referência Selic	05-08-2020	05 de Agosto	2.25%	2.00%
Rússia	taxa de inflação var. homóloga	05-08-2020	Julho	3.2%	3.4%
Índia	Taxa de juro de referência RBI	06-08-2020	06 de Agosto	4.00%	3.75%
Rússia	Reservas em ouro e divisas	06-08-2020	31 de julho	582.700.000.000,00	--
China	Balança comercial	07-08-2020	Julho	\$46.420.000.000	\$43.000.000.000
Brasil	Inflação mensal IBGE	07-08-2020	Julho	0.26%	0.36%

Fonte : Bloomberg

ATLANTICO **DIRECTO**

CONHEÇA AS NOVAS FUNCIONALIDADES DA APP MOBILE



PIN E IMPRESSÃO DIGITAL



SMS TOKEN



CÓDIGO QR



ACESSO RÁPIDO ÀS
CONTAS NO ECRÃ INICIAL

RESEARCH ATLANTICO

E-mail |research@atlantico.ao|Tel: 226 432 445 |923 169 045

 **ATLANTICO**
BANCO MILLENNIUM ATLANTICO