

A PERFORMANCE DA ECONOMIA NACIONAL NO 1º TRIMESTRE

As perspectivas de recuperação da economia no curto prazo continuam desafiantes. Se por um lado o sector petrolífero continua a ser o motor do crescimento do país, por outro, o sector não petrolífero começa efectivamente a dar passos significativos rumo a redução das importações daqueles produtos que o país apresenta potencialidades.

Neste sentido, de acordo com os dados divulgados recentemente pelo Instituto Nacional de Estatística (INE), o Produto Interno Bruto (PIB) real assinalou, no 1º trimestre de 2020, uma contracção de cerca de -1,8% em termos homólogos, o que corresponde à um agravamento quando comparado ao desempenho de -0,6% (uma melhoria face à contracção inicial de -0,8%) apurado no último trimestre de 2019, influenciado, essencialmente pela desaceleração de sectores como o Comércio (-11,6%), Pescas (-7,9%), Extracção de Diamantes (-5,2%), Financeiro (-5,1%) e Extração de Petróleo com cerca de (-1,7%).

Segundo o INE, que reviu em baixa o crescimento da economia em 2019 para -0,6%, o que contrasta com os anteriores -0,9% , as actividades que mais contribuíram, em termos de participação, e constituíram factores importantes para o desempenho das actividades no PIB do 1º trimestre de 2020 foram a Extracção e refinação do petróleo bruto e gás natural com cerca de 33%, seguida do Comércio com 14%, Construção com 12%, Administração Pública com 8%, Outros Serviços com 6%, Serviços Imobiliários e Aluguer com 6% e Agro-Pecuária e Silvicultura com pouco mais de 5%.

Vale também destacar que o desempenho negativo da economia, o pior desde o IIIº trimestre de 2018, reflectiu-se sobre o comportamento do mercado de trabalho. Assim sendo, no período em referência, a taxa de desemprego da população com 15 ou mais anos de idade, foi estimada pelo INE em cerca de 32%, um aumento de 0,2 pontos percentuais (p.p.) em relação ao último trimestre de 2019. Ou seja, a desaceleração da economia aumentou a população desempregada no país em 2,3%, o equivalente a 108 299 pessoas, para 4 735 457 pessoas.

Relativamente à taxa de desemprego de pessoas com idade compreendida entre 15-24 anos, foi estimada em cerca de 57,8%, um incremento de 1,3 p.p. face ao trimestre anterior, o equivalente a 2.8 milhões de jovens, o que poderá reflectir-se sobre o poder de compra desta classe que é potencialmente consumidora e, tendo em conta a importância da variável consumo na composição da equação macroeconómica fundamental, poderá continuar a penalizar a evolução do PIB real proximamente. Os números acima mencionados foram apurados numa conjuntura dissociada da propagação da pandemia da COVID -19 em Angola, uma vez que o país decretou o Estado de Emergência (EE) apenas no início do IIº trimestre 2020, mas foi numa altura em que a maior parte das economias mundiais já haviam definido outras medidas de confinamento como as restrições de mobilidade entre os Estados que se reflectiu sobre a dinâmica de crescimento da economia nacional visto que, apesar das melhorias, o país continua ainda muito dependente dos mercados externos.

Segundo dados divulgados pelo Banco Nacional de Angola (BNA), o PIB nominal foi estimado em cerca de 17.963 milhões USD no 1º trimestre de 2020, uma redução trimestral e homóloga de 2,64% e 18,05%, respectivamente, o que terá sido reflexo da deterioração das exportações do país. Neste sentido, destaca-se o comportamento das Reservas Líquidas Internacionais (RIL's) que durante o período, fixaram-se em cerca de 10.932 milhões USD, o que representa um incremento homólogo de 6,56%, mas uma redução trimestral de 6,66%. Assim sendo, os níveis das RIL's acima mencionados permitem ao país garantir cerca de 8,1 meses de importação de bens e serviços. Mas, se considerarmos as Reservas Internacionais Brutas (RIB's), a capacidade de importação aumenta para 12,2 meses.

Relativamente a classificação económica das importações, importa destacar que a importação de bens de consumo corrente/final ascendeu os 1.527,5 milhões USD no 1º trimestre, uma redução trimestral e homóloga de 21,36% e 21,50%, em cada caso, o que poderá sugerir uma melhoria da produção nacional. com impactos sobre o sector não petrolífero.

Em suma, a economia continua a enfrentar desafios de diversa ordem. O abastecimento do mercado interno, a redução da burocracia no âmbito da abertura de empresas e a redução da taxa de imposto industrial poderão ajudar a país a recuperar a sua dinâmica de crescimento e melhorar as condições de vida das famílias.

ESPAÇO ANGOLA

- **O Banco Central absorveu liquidez, mediante as Operações de Mercado Aberto (OMA), no montante de 517.387 milhões Kz em Junho de 2020.** O desempenho reflecte um incremento mensal e homólogo de 1% e 255%, respectivamente, tal como o nível mais elevado da série histórica do BNA com início em 2011, com possíveis efeitos sobre a estabilidade dos preços na economia.
- **As exportações para a África do Sul situaram-se em 50,44 milhões USD em Março.** O montante representa uma redução mensal de 22% e homóloga de 31%, de acordo com dados da Bloomberg, o que reflecte a moderação da procura na África do Sul em consequência do impacto da COVID-19, com reflexos sobre a arrecadação de moeda estrangeira.
- **A Rendibilidade dos Activos (ROA) fixou-se em 0,69% em Maio.** O nível representa uma melhoria quando comparado ao registo negativo de 0,12% apurado em Abril, o que sugere melhorias na utilização dos recursos detidos pelos bancos comerciais.

ESPAÇO INTERNACIONAL

- **União Europeia:** O plano de relançamento da economia avaliado em 1,8 biliões EUR deverá ser aplicado entre 2021 e 2027. O plano prevê a canalização de 750 mil milhões EUR para a recuperação das economias afectadas pela COVID-19, enquanto os 1,074 biliões EUR deverão ser aplicados no quadro financeiro plurianual de 2021 a 2027.
- **Alemanha:** O Índice de Preços no Produtor (IPP) registou variação homóloga de -1,8%, no mês de Junho. O registo representa uma aceleração de 0,4 p.p., em relação ao mês anterior e uma desaceleração de 3,0 p.p., em comparação ao mesmo período de 2019. O desempenho mensal poderá reflectir o impacto da reabertura da economia europeia e o consequente aumento da procura.
- **África do Sul:** O Banco Central reduziu a taxa de juro de referência em 0,25 p.p., para 3,5%, no comité de 23 de Julho. O registo representa a quinta redução da taxa de juro no ano corrente, tal como o menor nível desde o início da série histórica em Abril de 1998. A instituição prevê um agravamento na redução do investimento, das importações e exportações, tal como, o aumento do desemprego, proximamente.



Download on the
App Store



Descarregue a
APP ATLANTICO
na sua loja
de Aplicativos

ABC Digital

ABERTURA DE CONTA 100% DIGITAL



Preencha
os seus dados



Envie sua foto e
dos seus documentos



Aceda à sua conta
com as credenciais
enviadas por SMS
e Já está!



GET IT ON
Google Play

ABRIR AQUI A SUA CONTA
NUNCA FOI TÃO FÁCIL



MERCADO BOLSISTA



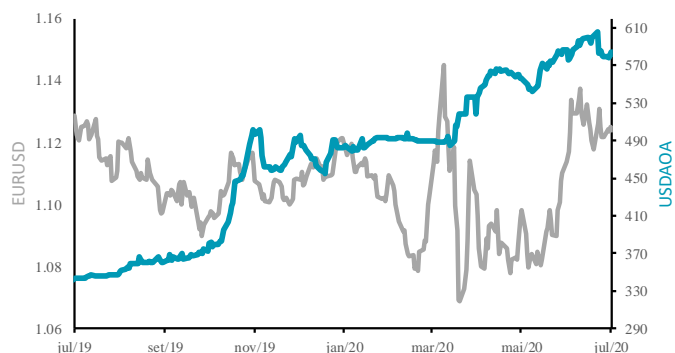
- Os índices bolsistas apresentaram desempenho negativo na generalidade dos mercados. A intensificação das tensões geopolíticas entre a China e alguns países do Ocidente poderá ter penalizado os mercados. O índice Dow Jones (EUA) recuou 0,5%, o FTSE 100 (Inglaterra) caiu 2,6% e o CSI 300 (China) reduziu 0,8% ao se situarem em 26.525,04 pontos, 6.124,14 pontos e 4.505,59 pontos, respectivamente.



MERCADO CAMBIAL



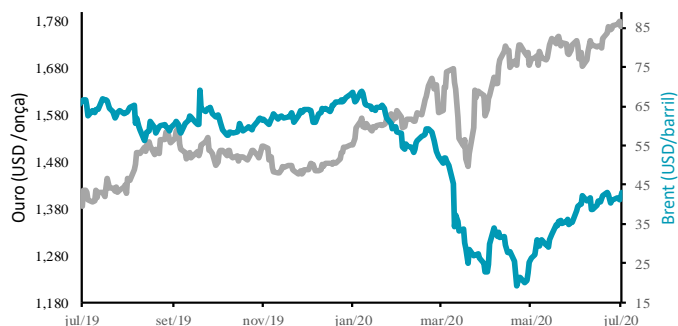
- O dólar voltou a perder terreno ao longo da semana. A apresentação do plano de recuperação económica da União Europeia avaliado em 1,82 biliões EUR associada à melhoria da confiança dos consumidores na Zona Euro poderá ter contribuído para a apreciação do euro que encerrou a semana em máximos de Outubro de 2018 em 1,1636 USD por unidade da moeda, uma apreciação semanal de 1,8%.



MERCADO DE COMMODITIES



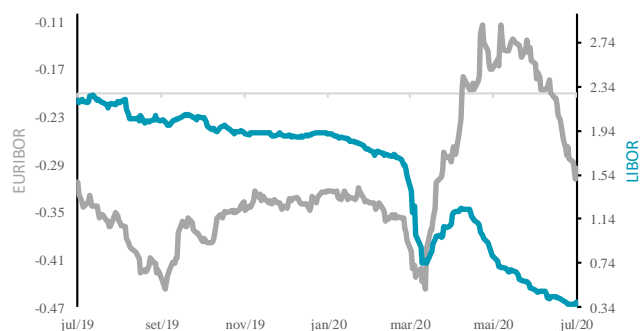
- O preço do petróleo tipo Brent registou uma redução de 0,2% ao se fixar em 43,04 USD/Barril. Desempenho contrário foi apurado na cotação do WTI que aumentou 0,7% ao se fixar em 48,89 USD/Barril. Um misto de informações no mercado que apontam para uma potencial vacina contra a Covid-19 e o intensificar das tensões políticas entre os EUA e China contribuíram para a indefinição do preço no mercado.



MERCADO MONETÁRIO



- A Euribor 6 meses fixou-se em -0,373% na última semana, o que representa uma redução de 2 p.b., face ao fecho da semana anterior. O desempenho poderá ser reflexo da aprovação do novo pacote de estímulos económicos para a União Europeia avaliados em 1,82 biliões EUR que deverão ser executados no quadro financeiro de 2021-2027.



Legenda da Visão:



Muito Positiva



Positiva



Negativa



Muito Negativa

INDICADORES DE MERCADOS

	Índices	Fecho	Variação			1 Ano	
			1 Semana	MTD	YTD	Max	Min
Indicadores Bolsistas	Dow Jones (EUA)	26,525.04	↓ -0.50	2.55	-7.25	29,568.57	18,213.65
	S&P 500 (EUA)	3,215.63	↓ -0.28	3.72	-0.47	3,393.52	2,191.86
	Nasdaq Composite(EUA)	10,363.18	↓ -1.33	3.03	15.50	10,839.93	6,631.42
	Dax 30 (Alemanha)	12,838.06	↓ -0.63	4.32	-3.07	13,795.24	8,255.65
	FTSE 100 (Inglaterra)	6,124.14	↓ -2.60	-1.23	-19.21	7,727.49	4,898.79
	PSI20 (Portugal)	4,492.30	↑ 0.28	1.48	-14.56	5,454.21	3,500.02
	Nikkei 225 (Japão)	22,751.61	↑ 0.24	1.92	-3.98	24,115.95	16,358.19
	Bovespa (Brasil)	102,381.60	↓ -0.49	7.71	-11.47	119,593.10	61,690.50
	CSI 300 (China)	4,505.59	↓ -0.80	8.75	10.54	4,878.08	3,503.19
	SA All Shares (África do Sul)	55,645.65	↓ -0.48	2.76	-2.14	59,104.61	37,177.92
	MSCI World (Global)	566.43	↓ -0.64	3.10	-3.31	610.10	407.38
	MSCI Emerging Markets	60,862.97	↑ 0.23	5.89	-0.98	63,410.88	44,713.04

	Moedas	Fecho	Variação			1 Ano		
			1 Semana	MTD	YTD	Max	Min	
Taxas de câmbio	USD Index	94.4350	↓ -1.57	-3.47	-2.47	102.99	93.84	
	EUR/USD	1.1636	↑ 1.80	4.12	4.32	1.17	1.06	
	EUR/CHF	1.0731	↑ 0.04	-0.98	1.01	1.11	1.05	
	GBP/USD	1.2794	↑ 1.80	3.48	-3.20	1.35	1.14	
	USD/JPY	106.1400	↓ -0.82	2.25	2.89	112.23	101.19	
	Moedas emergentes							
	USD/ZAR	16.6574	↓ -0.22	4.84	-15.41	19.35	13.93	
	USD/CNY	6.6747	↓ -4.54	0.89	-0.55	7.18	6.84	
	USD/BRL	5.23	↓ -2.86	4.50	-22.97	5.97	3.75	
	USD/AKZ	165.0900	↑ 0.00	2.57	-14.51	610.50	346.36	
	EUR/AKZ	654.0416	↑ 0.42	-1.49	-18.59	688.24	385.06	

	Commodities	Fecho	Variação			1 Ano	
			1 Semana	MTD	YTD	Max	Min
Matérias-primas	Energia						
	WTI crude	43.04	↓ -0.20	4.86	-32.56	65.65	-40.32
	Brent Crude	48.89	↑ 0.70	5.08	-34.48	71.95	15.98
	Gás natural	1.81	↑ 5.24	0.97	-23.76	2.49	1.52
	Metais Preciosos						
	Ouro	1,902.02	↑ 5.06	8.51	27.10	1,944.71	1,400.58
	Prata	22.77	↑ 17.79	32.21	34.84	24.40	11.64
	Outros						
	Alumínio	1,663.25	↑ 2.29	3.84	-6.62	1,827.50	1,420.00
	Cobre	289.25	↓ -0.41	6.18	2.73	299.30	199.00
	Baltic dry Index	1,317.00	↓ -22.98	-26.79	20.83	2,518.00	393.00
Commodities (CRY)	143.05	↑ 1.58	3.68	-23.01	187.87	101.48	

	Período	Fecho	Variação			1 Ano	
			Semana (p.b)	MTD	YTD	Max	Min
Taxas de juros	EUA - Libor USD						
	3M	0.27	↓ -0.78	-11.22	-85.95	2.30	0.27
	6M	0.34	↓ -0.30	-6.46	-81.94	2.23	0.35
	12M	0.48	↓ -2.55	-12.02	-75.95	2.24	0.48
	Zona Euro - EURIBOR						
	3M	-0.44	↓ -0.50	-4.27	-14.88	-0.16	-0.49
	6M	-0.33	↓ -1.60	-7.14	-1.85	-0.11	-0.45
	12M	-0.28	↓ -4.60	-26.22	-14.06	-0.05	-0.40
	Angola - Luibor						
	O/n	15.38	→ 0.00	-15.0	-24.78	29.91	13.50
	3M	15.34	↑ 15.00	-10.56	-9.56	19.88	14.42
	6M	16.41	↑ 21.00	-9.48	-6.70	19.83	14.66
	12M	18.05	↓ -2.00	-9.32	-6.07	21.35	15.73
	Taxas de Juro de Longo Prazo						
	EUA - Treasury 10 anos	0.67	↓ -17.08	-41.42	-64.91	2.61	0.31
	ZONA EURO - Bond 10 anos	-0.47	↓ -15.30	21.91	-156.22	0.10	-0.91

Fonte : Bloomberg

AGENDA DOS BANCOSCENTRAIS

Banco Central	Nível actual	Última alteração		Movimento no ano (p.p)	Próxima reunião	Previsão
		Data	Varição (p.b.)			
Banco Nacional de Angola	15.50%	4/26/2019	-25	0.0	28/7/2020	manutenção
Reserva Federal dos EUA - FED	0.25%	15-03-2020	-100	-1.0	29/7/2020	manutenção
Banco Central Europeu - BCE	0.00%	10/3/2016	-5	0.0	9/10/2020	manutenção
Banco da Inglaterra - BoE	0.10%	3/19/2020	-15	-0.65	6/8/2020	manutenção
Banco do Canadá - BoC	0.25%	3/27/2020	-50	1.5	9/9/2020	manutenção

Fonte : Bloomberg

O Banco nacional de Angola definiu a próxima reunião para o dia 28 de Julho, uma alteração comparativamente à data inicial de 24 de Julho, com perspectivas de manutenção das taxas de juro de referência. Destaca-se que a taxa de inflação atingiu 22,62% em Junho, um aumento mensal de 0,8 p.p..

YIELD DOS EUROBONDS

País	Emissão	Maturidade	24/jul	17/jul	jun/20	mai/20	abr/20
Angola	11/4/2015	11/12/2025	11.92	12.90	11.94	18.90	28.66
Angola	5/2/2018	9/5/2028	11.38	12.26	11.58	16.96	24.24
Angola	5/2/2018	8/5/2048	11.59	12.15	11.55	15.55	21.61
Angola	19/11/2019	26/11/2029	10.89	11.65	10.94	15.66	22.22
Angola	19/11/2019	26/11/2049	11.28	11.82	11.25	15.10	21.04
Nigéria	15/2/2018	23/2/2038	8.52	8.77	8.63	9.39	10.98
Quênia	21/2/2018	28/2/2028	7.24	7.57	7.40	8.14	8.89

Fonte : Bloomberg

Nota: Os Eurobonds foram emitidos em dólares.

ECONOMIAS DESENVOLVIDAS

País	Indicador	Data/Hora (UTC)	Período	Última Informação	Expectativa dos analistas
EUA	Confiança do consumidor	28/7/2020 4:00:00 PM	Julho	98.10	94.40
EUA	Aplicações em hipotecas MBA	29/7/2020 1:00:00 PM	24 Julho	4.10%	--
Reino Unido	Hipotecas aprovadas	29/7/2020 10:30:00 AM	Junho	9300	35000
EUA	Estoques a grosso var. mensal	29/7/2020 2:30:00 PM	Junho P	-1.2%	-0.3%
EUA	Taxa de juro de referência	29/7/2020 8:00:00 PM	29 Julho	0.25%	0.25%
França	Confiança do consumidor	29/7/2020 8:45:00 AM	Julho	97.00	99.00
Alemanha	Taxa de inflação homóloga	30/7/2020 2:00:00 PM	Julho P	0.9%	0.1%
Alemanha	Taxa de inflação mensal	30/7/2020 2:00:00 PM	Julho P	0.6%	-0.3%
EUA	Pedidos iniciais de subsídios de desemprego	30/7/2020 2:30:00 PM	25 Julho	141600	145000
EUA	PIB trimestral anualizado	30/7/2020 2:30:00 PM	II trim. A	-5.00%	-35.00%
Rússia	Reservas em ouro e divisas	30/7/2020 3:00:00 PM	24 Julho	57400000000	--
Alemanha	Variação do desemprego	30/7/2020 9:55:00 AM	Julho	69000	45000
Japão	Taxa de desemprego	31/7/2020 1:30:00 AM	Junho	2.90%	3.10%
Japão	Razão entre vagas de emprego e inscrições	31/7/2020 1:30:00 AM	Junho	1.20%	1.15%
Itália	PIB trimestral	31/7/2020 10:00:00 AM	II trim. P	-5.3%	-15.5%
Itália	PIB homólogo WDA	31/7/2020 10:00:00 AM	II trim. P	-5.40%	-17.60%
Itália	Taxa de inflação homóloga harmonizada	31/7/2020 11:00:00 AM	Julho P	-0.40%	-0.10%
Zona Euro	PIB trimestral ajust. saz.	31/7/2020 11:00:00 AM	II trim. A	-3.60%	-12.00%
Zona Euro	PIB homólogo ajust. saz.	31/7/2020 11:00:00 AM	II trim. A	-3.10%	-14.50%
Itália	Taxa de inflação mensal harmonizada	31/7/2020 11:00:00 AM	Julho P	0.00%	-1.40%
Zona Euro	Taxa de inflação mensal	31/7/2020 11:00:00 AM	Julho P	0.30%	-0.50%
EUA	Rendimento individual	31/7/2020 2:30:00 PM	Junho	-4.20%	-0.60%
EUA	Gastos individuais	31/7/2020 2:30:00 PM	Junho	8.20%	5.40%
Canadá	PIB mensal	31/7/2020 2:30:00 PM	Maior	-11.60%	3.50%
EUA	Confiança do consumidor univers. Michigan	31/7/2020 4:00:00 PM	Julho F	73.20	72.80
França	PIB trimestral	31/7/2020 7:30:00 AM	II trim. P	-5.30%	-15.30%
França	PIB homólogo	31/7/2020 7:30:00 AM	II trim. P	-5.00%	-19.70%
Reino Unido	Preço dos imóveis var. mensal	31/7/2020 8:00:00 AM	Julho	-1.40%	-0.10%
Reino Unido	Preço dos imóveis var. homóloga sem ajust. saz.	31/7/2020 8:00:00 AM	Julho	-0.10%	-0.30%

Fonte : Bloomberg

ECONOMIAS EMERGENTES

País	Indicador	Data da Divulgação	Período	Última Informação	Expectativa dos analistas
Brasil	Saldo da Conta Corrente	28/7/2020	Junho	\$132600000	\$380000000
Brasil	Empregos criados	29/07/20-31/07/20	Junho	-331901.00	-250000.00
África do Sul	Taxa de inflação homóloga	29/7/2020	Junho	2.10%	2.20%
África do Sul	Taxa de inflação mensal	29/7/2020	Junho	-0.60%	0.40%
Brasil	Empréstimos	29/7/2020	Junho	35960000000	--
África do Sul	Agregado monetário M3 var. homóloga	29/7/2020	Junho	10.3%	--
Brasil	Taxa de inflação mensal IGPM	30/7/2020	Julho	1.56%	2.06%

Fonte : Bloomberg

ATLANTICO **DIRECTO**

CONHEÇA AS NOVAS FUNCIONALIDADES DA APP MOBILE



PIN E IMPRESSÃO DIGITAL



SMS TOKEN



CÓDIGO QR



ACESSO RÁPIDO ÀS
CONTAS NO ECRÃ INICIAL

RESEARCH ATLANTICO

E-mail | research@atlantico.ao | Tel.: 226 432 445 | 923 169 045

 **ATLANTICO**
BANCO MILLENNIUM ATLANTICO