

O PROGRAMA DE FOMENTO À AGRICULTURA E PESCA ALIMENTAR

Os desequilíbrios conjunturais que caracterizam a economia nacional desde o segundo semestre de 2014, em consequência da queda do preço do petróleo nos mercados internacionais, levou as autoridades a definirem um conjunto de medidas de ajustamentos macroeconómicos e de aceleração da produção interna, sendo que a diversificação das exportações passou a ser um imperativo no Plano de Desenvolvimento Nacional (PDN 2018-2022), traduzidos no Programa de Apoio à Produção, Diversificação das Exportações e Substituição das Importações (PRODESI).

As medidas foram tomadas, os programas definidos, mas o surgimento da COVID-19, em Dezembro de 2019, veio postergar a execução das iniciativas do Governo nos mais variados sectores, com particular destaque para as actividades desenvolvidas pelo sector agrícola. No entanto, com a paralisação da actividade económica global, desafios de mobilidade, e redução das importações, o Ministério da Agricultura e Pescas definiu o Plano Integrado de Aceleração da Agricultura e Pesca Familiar (PIAAPF).

O plano tem entre outros objectivos, o aumento da produção agro-pecuária, produção de produtos florestais, pesca e aquicultura ao nível artesanal orientados para o mercado; aumento do número de empregos, rendimento das famílias e conseqüente crescimento económico; melhoria da segurança alimentar e nutricional, assim como a auto-suficiência em alguns produtos alimentares, permitindo a diversificação das exportações e substituição das importações, em que se prevê o aumento da produção em até 25%.

A iniciativa que deverá ajudar na mitigação dos impactos socioeconómicos da pandemia da COVID-19, com efeitos directos sobre a redução da pobreza no país – fixada actualmente em cerca de 41% da população -, sendo que a mesma está orçada em 361.958 a ser desembolsados nos próximos dois anos, a contar de 2020.

O PIAAPF encontra-se dividido em quatro eixos: i) Reforço da Capacidade Institucional, ii) Assistência Técnica para o Fomento Agrícola, Pecuário, Florestal e Pesqueiro; iii) Apoio Logístico; iv) Financiamento, bem como a criação de sinergias e coordenação multisectorial (público – privado). Adicionalmente, a iniciativa perspectiva assistir directamente mais de 1,507 milhões de famílias em 2020; 1,733 milhões de famílias em 2021 e pouco mais de 1,993 milhões de famílias em 2022, das 3,015 milhões existentes no meio rural.

A assistência técnica será feita pela via da disponibilização de sementes, fertilizantes, instrumentos de trabalho e pequenos equipamentos agrícolas correspondentes a um pacote mínimo por família.

Relativamente aos fundos e linhas de crédito disponíveis para fomentar a agricultura e a pesca familiar, destacam-se as linhas de crédito do Banco de Desenvolvimento de Angola (BDA) no montante de 26,4 mil milhões Kz, taxa de juro de 9%, com maturidade de 2 anos e carência de capital de 180 dias para financiar a aquisição dos operadores do comércio e a distribuição aos produtores nacionais.

Numa segunda linha, o BDA disponibiliza cerca de 13,5 mil milhões Kz, nas mesmas condições, mas destinadas a aquisição das cooperativas de produtores familiares e dos empresários agropecuários de pequena e média dimensão, a fornecedores nacionais de sementes melhoradas, fertilizantes, pesticidas, de vacinas e prestação de serviços.

E finalmente, uma linha de 750 milhões Kz para a modernização e de expansão das actividades de um número máximo de 15 cooperativas por cada província, nos sectores da agricultura e pescas, com máximo de 50 milhões Kz por cooperativa, com taxa de juro de 7,5% e maturidade equivalente ao ciclo operacional.

O Fundo de Apoio ao Desenvolvimento Agrário (FADA) juntou-se à iniciativa ao disponibilizar uma linha de crédito avaliada em 15 mil milhões Kz destinada à exploração agropecuária familiar, com taxas de juro de até 3%.

A magnitude do impacto da COVID-19 poderá aumentar a pressão sobre o mercado laboral. Nesse contexto, a agricultura familiar desempenhará um papel importante na absorção do capital humano ocioso, uma vez que este sector de mão-de-obra intensiva. Assim, o fomento das actividades agrícolas poderá ser a melhor estratégia de promoção das exportações, redução das importações e da taxa de inflação que, segundo as projecções do Governo, poderá fixar-se em 25% em 2020, que supera o registo de 16,9% referente ao fecho de 2019.

ESPAÇO ANGOLA

- **As yields dos Eurobonds relativas ao mês de Maio fixaram-se em 16,4%, em termos médios.** O registo revela uma redução mensal de 7,1 p.p., influenciado pelo aumento do preço do petróleo, em cerca de 40%. O destaque recai para o Eurobond com vencimento em 2025 que reduziu 9,8 p.p. para 18,9%, com efeitos sobre os custos das futuras emissões.
- **As Reservas Internacionais Líquidas referentes ao mês de Maio fixaram-se em 10.228 milhões USD.** O montante representa uma redução de 6,3% face ao período anterior, o que poderá reflectir a redução das exportações de petróleo, com efeitos sobre a solvabilidade externa do país.
- **A Base monetária em moeda nacional fixou-se em 1.579,20 mil milhões Kz em Maio.** O desempenho reflecte um incremento homólogo de 19,1%, influenciado pelo aumento dos depósitos excedentários em moeda nacional em 28,3% para 252.916 milhões Kz, com possíveis efeitos sobre a condução da política monetária.

ESPAÇO INTERNACIONAL

- **Mundo: A recessão económica poderá fixar-se em 4,9% em 2020.** O registo do *World Economic Outlook* de Junho, divulgado pelo Fundo Monetário Internacional (FMI) representa uma revisão em baixa comparativamente ao registo de -3% previsto no relatório de Abril, em consequência do significativo impacto da COVID-19 sobre a produção e consumo mundial.
- **EUA: O PIB trimestral registou contracção de 5,0%, no 1º trimestre de 2020.** O desempenho da economia representa uma deterioração de 7,1 p.p. em comparação ao último trimestre de 2019 e de 8,1 p.p. em relação ao mesmo trimestre de 2019. A deterioração do consumo privado em 4,7% e do investimento privado em 1,77%, foram os factores que mais pressionaram o registo do PIB.
- **Zona Euro: A confiança do consumidor fixou-se em -14,7 pontos em Junho.** O registo representa uma melhoria mensal de 4,1 p.p., o segundo aumento consecutivo, o que poderá reflectir os pacotes de estímulos que têm sido adoptados nas economias da Zona Euro, com possíveis impactos sobre o aumento do consumo.



Download on the
App Store



GET IT ON
Google Play

ABC Digital

ABERTURA DE CONTA 100% DIGITAL



Descarregue a
APP ATLANTICO
na sua loja
de Aplicativos



Preencha
os seus dados



Envie sua foto e
dos seus documentos



Aceda à sua conta
com as credenciais
enviadas por SMS
e Já está!

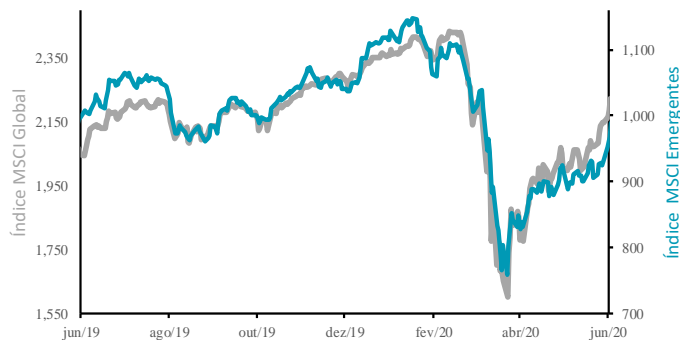
**ABRIR AQUI A SUA CONTA
NUNCA FOI TÃO FÁCIL**



MERCADO BOLSISTA



- Os índices bolsistas seguiram tendência negativa na generalidade das praças na última semana, comportamento que poderá ser justificado pelo agravamento das expectativas de contracção da economia mundial apresentadas pelo FMI. O Dow Jones (EUA) e o FTSE 100 (Reino Unido) recuaram 2,6% e 1,9% ao se fixarem em 25.207,24 e 6.174,74 pontos, respectivamente.

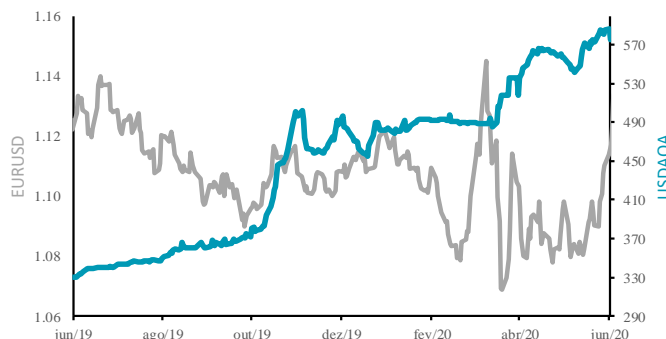


Fonte: Bloomberg

MERCADO CAMBIAL



- A moeda única europeia apreciou ao longo da semana face ao dólar norte-americano em 0,37% ao se situar em 1,1219 USD por unidade da moeda. A contribuir para o desempenho positivo da moeda poderá estar o aumento da confiança dos consumidores com a reabertura parcial das actividades em diferentes países do continente.

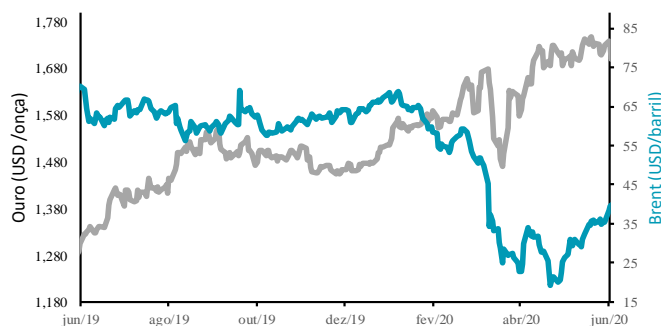


Fonte: Bloomberg

MERCADO DE COMMODITIES



- Os preços do petróleo voltaram a recuar nos mercados internacionais reflexo das novas expectativas sobre a evolução da economia mundial. O Brent que serve de referência às exportações de Angola caiu 4,0% ao se fixar nos 40,49 USD/barril, enquanto o WTI recuou 4,7% ao se fixar em 37,89 USD/barril.

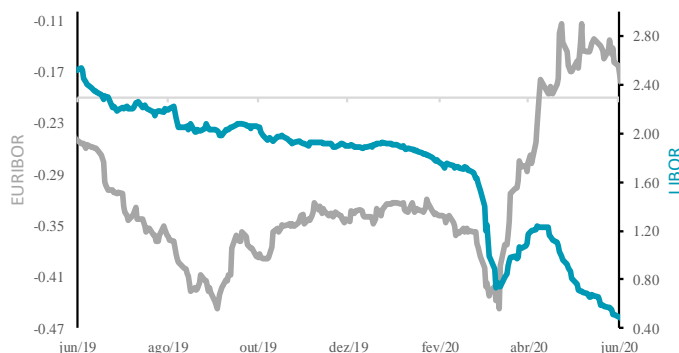


Fonte: Bloomberg

MERCADO MONETÁRIO



- A Libor USD 6 meses registou uma redução de 4,8 p.b. ao se fixar em 0,366% ao longo da semana. As novas expectativas de contracção do PIB dos Estados Unidos da América previstas em 8% pelo FMI, associadas à contracção da economia no 1º trimestre de 2020 em 5% poderão explicar o comportamento da taxa.



Fonte: Bloomberg

Legenda da Visão:



Muito Positiva



Positiva



Negativa



Muito Negativa

Índices	Fecho	Variação				1 Ano	
		1 Semana	MTD	YTD	Max	Min	
Indicadores Bolsistas							
Dow Jones (EUA)	25,207.24	↓ -2.60	-1.45	-12.34	29,568.57	18,213.65	
S&P 500 (EUA)	3,009.05	↓ -2.86	-1.16	-6.86	3,393.52	2,191.86	
Nasdaq Composite(EUA)	9,757.22	↓ -1.90	2.82	8.74	10,221.85	6,631.42	
Dax 30 (Alemanha)	12,089.39	↓ -1.96	4.34	-8.75	13,795.24	8,255.65	
FTSE 100 (Inglaterra)	6,174.74	↓ -1.90	1.36	-18.34	7,727.49	4,898.79	
PSI20 (Portugal)	4,359.24	↓ -2.29	0.66	-16.40	5,454.21	3,500.02	
Nikkei 225 (Japão)	22,512.08	↑ 0.15	0.58	-6.98	24,115.95	16,358.19	
Bovespa (Brasil)	93,834.50	↓ -2.83	7.36	-18.86	119,593.10	61,690.50	
CSI 300 (China)	4,138.99	↑ 1.00	6.05	0.11	4,223.51	3,503.19	
SA All Shares (África do Sul)	53,648.05	↓ -1.06	6.27	-6.02	59,104.61	37,177.92	
MSCI World (Global)	538.51	↓ -2.29	0.21	-8.08	610.10	407.38	
MSCI Emerging Markets	57,657.34	↓ -0.22	6.57	-6.20	63,410.88	44,713.04	

Moedas	Fecho	Variação				1 Ano	
		1 Semana	MTD	YTD	Max	Min	
Taxas de câmbio							
USD Index	97.4330	↓ -0.19	-1.13	0.87	102.99	94.65	
EUR/USD	1.1219	↑ 0.37	1.41	0.40	1.15	1.06	
EUR/CHF	1.1204	↓ -0.23	0.19	1.89	1.12	1.05	
GBP/USD	1.2336	↓ -0.11	0.32	-6.60	1.35	1.14	
USD/JPY	107.2200	↑ 0.33	0.67	1.40	112.23	101.19	
Moedas emergentes							
USD/ZAR	17.2956	↓ -0.21	1.53	-19.00	19.35	13.81	
USD/CNY	6.6747	↓ -5.60	0.85	-1.61	7.18	6.84	
USD/BRL	5.49	↑ 3.29	-2.73	-26.53	5.97	3.72	
USD/AKZ	165.0900	↑ 0.00	1.22	-16.71	610.50	339.07	
EUR/AKZ	649.4929	↓ -3.32	-0.17	-17.59	688.24	383.98	

Commodities	Fecho	Variação				1 Ano	
		1 Semana	MTD	YTD	Max	Min	
Matérias-primas							
Energia							
WTI crude	37.89	↓ -4.70	6.00	-38.39	65.65	-40.32	
Brent Crude	40.49	↓ -4.00	13.56	-39.21	71.95	15.98	
Gás natural	1.54	↓ -11.67	-17.89	-31.31	2.58	1.52	
Metais Preciosos							
Ouro	1,771.29	↑ 1.57	2.40	16.35	1,779.53	1,381.90	
Prata	17.81	↑ 1.02	-0.06	0.01	19.65	11.64	
Outros							
Alumínio	1,586.25	↑ 0.84	3.93	-10.95	1,833.00	1,420.00	
Cobre	267.90	↑ 1.94	10.40	-4.56	290.00	199.00	
Baltic dry Index	1,749.00	↑ 12.48	247.02	60.46	2,518.00	393.00	
Commodities (CRY)	134.41	↓ -2.58	1.64	-27.65	187.87	101.48	

Período	Semana (p.b)	Variação				1 Ano	
		MTD	YTD	Max	Min		
Taxas de juros							
EUA - Libor USD							
3M	0.31	↑ 0.27	-10.50	-83.87	2.34	0.28	
6M	0.36	↓ -4.80	-29.11	-81.10	2.26	0.36	
12M	0.57	↓ -0.95	-15.92	-71.63	2.29	0.56	
Zona Euro - EURIBOR							
3M	-0.40	↑ 0.40	-31.27	-5.22	-0.16	-0.49	
6M	-0.28	↓ -4.90	-79.11	12.65	-0.11	-0.45	
12M	-0.20	↓ -3.00	-134.12	20.08	-0.05	-0.40	
Angola - Luibor							
O/n	17.20	↓ -0.30	-15.0	-24.78	29.91	13.50	
3M	18.83	↓ -0.14	-10.56	-9.56	19.88	14.42	
6M	19.05	↓ -0.07	-9.48	-6.70	19.83	14.66	
12M	20.47	↓ -0.08	-9.32	-6.07	21.35	15.73	
Taxas de Juro de Longo Prazo							
EUA - Treasury 10 anos	0.67	↓ -17.08	-41.42	-64.91	2.61	0.31	
ZONA EURO - Bond 10 anos	-0.47	↓ -15.30	21.91	-156.22	0.10	-0.91	

Fonte : Bloomberg

AGENDA DOS BANCOSCENTRAIS

Banco Central	Nível actual	Última alteração		Movimento no ano (p.p)	Próxima reunião	Previsão
		Data	Varição (p.b.)			
Banco Nacional de Angola	15.50%	26/04/2019	-25	0.0	24/07/2020	manutenção
Reserva Federal dos EUA - FED	0.25%	15/03/2020	-100	-1.0	29/7/2020	manutenção
Banco Central Europeu - BCE	0.00%	10/3/2016	-5	0.0	16/07/2020	manutenção
Banco da Inglaterra - BoE	0.10%	19/03/2020	-15	-0.65	6/8/2020	manutenção
Banco do Canadá - BoC	0.25%	27/03/2020	-50	1.5	15/07/2020	manutenção

Fonte : Bloomberg

O Banco Nacional de Angola poderá realizar a próxima reunião no dia 24 de Julho do ano corrente, com perspectiva de manutenção dos actuais níveis das taxas de juro de referência. Destaca-se que durante o mês de Maio a inflação acelerou 1,01 p.p., tendo-se fixado em 21,82%.

YIELD DOS EUROBONDS

País	Emissão	Maturidade	26/jun	19/jun	mai/20	abr/20	mar/20
Angola	11/4/2015	11/12/2025	12.06	14.51	18.90	28.66	32.64
Angola	5/2/2018	9/5/2028	11.72	13.89	16.96	24.24	25.93
Angola	5/2/2018	8/5/2048	11.64	13.11	15.55	21.61	23.44
Angola	19/11/2019	26/11/2029	11.04	12.94	15.66	22.22	23.78
Angola	19/11/2019	26/11/2049	11.34	12.75	15.10	21.04	22.79
Nigéria	15/2/2018	23/2/2038	8.63	8.60	9.39	10.98	12.07
Quênia	21/2/2018	28/2/2028	7.39	7.34	8.14	8.89	8.46

Fonte : Bloomberg

Nota: Os Eurobonds foram emitidos em dólares.

ECONOMIAS DESENVOLVIDAS

País	Indicador	Data/ Hora (UTC)	Período	Última Informação	Expectativa dos analistas
Japão	Produção Industrial var. mensal	30/06/2020	Maio P	-9,80%	-5,70%
Japão	Taxa de desemprego	30/06/2020	Maio P	2,60%	2,80%
Japão	Rácio de aplicação de emprego	30/06/2020	Maio P	132,00%	122,00%
Reino Unido	PIB var. trimestral	30/06/2020	1º Trim. F	-2,00%	-2,00%
Reino Unido	PIB var. homóloga	30/06/2020	1º Trim. F	-1,60%	-1,60%
França	Índice de Preços ao Consumidor var. homóloga	30/06/2020	Junho P	0,40%	0,40%
Itália	Índice de Preços ao Consumidor harm. var. homóloga	30/06/2020	Junho P	-0,30%	-0,30%
Zona Euro	Índice de Preços ao Consumidor var. mensal	30/06/2020	Junho P	-0,10%	0,30%
Canadá	PIB var. mensal	30/06/2020	Abril	-7,20%	-10,50%
EUA	Confiança do Consumidor	30/06/2020	Junho	86,60%	90,00%
Japão	PMI Manufactureiro Jibun	01/07/2020	Junho F	37,80%	--
Rússia	PMI Manufactureiro Markit	01/07/2020	Junho	36,20%	45,00%
Itália	PMI Manufactureiro Markit	01/07/2020	Junho	45,40%	47,90%
França	PMI Manufactureiro Markit	01/07/2020	Junho F	52,10%	52,10%
Alemanha	PMI Manufactureiro Markit/ BME	01/07/2020	Junho F	44,60%	44,60%
Alemanha	Variação do desemprego	01/07/2020	Junho	238.000	120000.00
Zona Euro	PMI Manufactureiro Markit	01/07/2020	Junho F	46,90%	46,90%
Reino Unido	PMI Manufactureiro Markit	01/07/2020	Junho F	50,10%	50,10%
EUA	Variação do emprego ADP	01/07/2020	Junho	-276000.00	300000.00
EUA	PMI Manufactureiro Markit	01/07/2020	Junho F	49,60%	49,70%
EUA	ISM Manufactureiro	01/07/2020	Junho	43,00%	49,20%
EUA	Despesas em construção var. mensal	01/07/2020	Maio	-2,90%	1,00%
EUA	Pedidos iniciais de subsídio de desemprego	02/07/2020	27 de Junho	148000.00	135000.00
EUA	Taxa de desemprego	02/07/2020	Junho	13,30%	12,40%
EUA	Balança comercial	02/07/2020	Maio	-549.4b	-552.5b
Rússia	Reserva em Ouro e Divisas	02/07/2020	26 de Junho	567.8b	--
Canadá	PMI Manufactureiro Markit	02/07/2020	Junho	40,60%	--
EUA	Encomendas de bens duráveis	02/07/2020	Maio F	15,80%	--
EUA	Encomendas em fábricas	02/07/2020	Maio	-13,00%	7,90%

Fonte : Bloomberg

ECONOMIAS EMERGENTES

País	Indicador	Data da Divulgação	Período	Última Informação	Expectativa dos analistas
China	PMI Manufactureiro	30/6/2020	Junho	50,60	50,50
África do Sul	Balança Comércio	30/6/2020	Maio	-35000000000.00	-5000000000.00
China	PMI Manufactureiro Caixin	1/7/2020	Junho	50,70	50,70
Brasil	PMI Manufactureiro Markit	1/7/2020	Junho	38,30	--
Rússia	PMI Manufactureiro Markit	1/7/2020	Junho	36,20	45,00
Índia	PMI Manufactureiro Markit	1/7/2020	Junho	30,80	--
Brasil	Produção Industrial var. homóloga	2/7/2020	Maio	-27,2%	--

Fonte : Bloomberg

ATLANTICO **DIRECTO**

CONHEÇA AS NOVAS FUNCIONALIDADES DA APP MOBILE



PIN E IMPRESSÃO DIGITAL



SMS TOKEN



CÓDIGO QR



ACESSO RÁPIDO ÀS
CONTAS NO ECRÃ INICIAL

RESEARCH ATLANTICO

E-mail | research@atlantico.ao | Tel.: 226 432 445 | 923 169 045

 **ATLANTICO**
BANCO MILLENNIUM ATLANTICO