

O MERCADO DE TRABALHO NO 1º TRIMESTRE 2020

O Instituto Nacional de Estatística (INE) publicou recentemente o Inquérito ao Emprego em Angola (IEA), referente ao 1º Trimestre de 2020, onde é possível identificar as principais tendências do mercado de trabalho nacional. As estimativas foram realizadas com base em dados recolhidos entre 10.944 agregados familiares distribuídos pelo país, no universo de 30.773.953 de pessoas a viver em Angola nos primeiros três meses de 2020.

Segundo o inquérito do INE, a procura de emprego cresceu 1,6% no 1º trimestre de 2020 face ao período anterior, o equivalente a 159,3 mil novos postos de trabalho, que adicionados aos 9,924 milhões de empregos, disponíveis no período anterior, acumulou uma procura de emprego de 10,1 milhões de pessoas.

Paralelamente, a oferta de mão-de-obra cresceu 1,8% face ao período anterior, o equivalente a 267,6 mil novas pessoas. O desempenho poderá reflectir, por um lado, o aumento da população em idade activa, e por outro, o incremento de pessoas que estão em idade activa, mas que por alguma razão deixaram de oferecer a sua mão-de-obra, e voltaram a fazê-lo no 1º trimestre de 2020, com a taxa de inactividade a cair 0,8 p.p. em termos trimestrais para 10,8%. Com efeito, a taxa de empregabilidade situou-se em 60,7%, um aumento de 0,3 p.p. face ao período anterior.

Por outro lado, o número da população desempregada fixou-se em 4,7 milhões de pessoas, um aumento trimestral de 2,3%. Assim sendo, a taxa de desemprego no período em análise fixou-se em 32%, um incremento de 0,2 p.p. face ao último trimestre de 2019. A taxa de actividade global na economia fixou-se em 89,2% (+0,7 p.p.), enquanto a taxa de participação dos jovens na força de trabalho fixou-se em 83% (-5,5 p.p.).

Em termos líquidos, no período em referência, a criação de empregos (159.315 pessoas) superou o número de postos de trabalhos desfeitos (108.299 pessoas), ou seja, mais 51 empregos foram adicionados em termos líquidos, o que contraria a tendência apurada no último trimestre de 2019, em que foram desfeitos cerca de 6,8 mil empregos, com o número de desempregados a aumentarem em cerca de 356,1 mil pessoas.

Em termos etários, o documento do INE revela que os jovens continuam a ser o estrato social mais afectado pelo desemprego em Angola. Segundo as estimativas, um em cada dois jovem com idade compreendida entre 15-24 anos não tem emprego, sendo que a taxa de desemprego jovem no período em referência fixou-se em 57,8% acima dos 56,5% do IVº trimestre de 2019.

Paralelamente, o número de empregos criados, para os jovens, no trimestre anterior recuou cerca de 2,6 mil postos de trabalho, sendo que do total de pessoas que entraram no mercado de trabalho, no 1º trimestre, 53% eram jovens com idade compreendida entre os 15 e 24 anos.

Em termos geográficos, as taxas de desemprego fixaram-se em 12,6% para a Zona Rural e 45,3% para a Zona Urbana, o desempenho representa uma redução e aumento de 4,4 p.p. e 2,7 p.p., respectivamente. A diferença significativa na distribuição espacial do desemprego entre a Zona Rural e Urbana, de 32,7 p.p., poderá ser reflexo, por um lado, da criação de emprego na Zona Rural, principalmente no sector agrícola, sendo que neste período a taxa de emprego na Zona Rural fixou-se em 81,6% e na Zona Urbana situou-se em 47,3% um aumento e redução de 4,7 p.p. e 1,8 p.p., respectivamente.

Relativamente ao género, os homens continuam a concentrar o maior número de empregos na economia 62,1% (-0,4 p.p.) e a menor taxa de desemprego 31% (+ 1 p.p.). Por seu turno, a taxa de emprego das mulheres fixou-se em 59,4% (+1,1 p.p.) e a taxa de desemprego fixou-se em 32,8% (- 0,7 p.p.), uma melhoria face ao período anterior.

De forma genérica, no 1º trimestre, o mercado de trabalho teve um desempenho positivo. A capacidade de criação superou o nível de destruição de emprego. E se a taxa de crescimento da força de trabalho não fosse tão elevada, em termos líquidos, assistir-se-ia uma redução da taxa de desemprego no período em referência.

Para o IIº trimestre, a situação poderá agravar-se, em virtude da situação desafiante que a economia está a ser obrigada a operar tendo em conta as medidas de confinamento, com vista a evitar-se a rápida propagação da COVID-19. No entanto, é evidente a existência de espaço para se criar mais emprego na economia e preservar os actuais níveis de empregabilidade do mercado de trabalho.

ESPAÇO ANGOLA

- **A taxa de crescimento da economia poderá fixar-se em -4%, no ano corrente.** A estimativa avançada pelo Banco Mundial (BM) representa uma revisão em baixa de 5,5 p.p. face as projecções anteriores, sendo reflexo das medidas de confinamento, associadas a queda do preço e produção de petróleo durante o período em análise. Para 2021, o BM prevê uma taxa de crescimento de 3,1%.
- **As receitas petrolíferas fixaram-se em 225.311,25 milhões Kz em Maio de 2020, segundo dados divulgados pelo Ministério das Finanças.** O montante representa uma diminuição mensal de 48%, suportado pelo abrandamento do preço médio, em 38%, para 18,24 USD/barril, e da quantidade exportada em 8%, para 40,97 milhões barris, com impactos sobre a execução do OGE 2020.
- **O IVA arrecadado a nível da importação, durante o mês de Março, fixou-se em 18.686,39 milhões Kz.** O montante divulgado pela Administração Geral Tributária representa uma redução mensal de 27%, justificado pelo declínio das importações e o crédito fiscal concedido às empresas importadoras de equipamentos e matéria-prima que concorram para a produção dos 54 produtos inscritos no PRODESI.

ESPAÇO INTERNACIONAL

- **Mundo: O Banco Mundial estimou uma recessão económica de 5,2% durante o ano corrente.** O nível projectado representa o menor desempenho das últimas oito décadas, com as economias avançadas a contraírem 7% e as economias emergentes e em desenvolvimento, cerca de 2,5%. Paralelamente, a instituição prevê a recuperação da economia em 2021, com um crescimento de 4,2%.
- **EUA: A taxa de desemprego referente ao mês de Maio situou-se em 13,3%.** O nível representa uma redução de 1,4 p.p. face ao período anterior e abaixo das estimativas iniciais, que apontavam para 19,8%, reflexo da abertura gradual da economia. O número de empregos aumentou de 3,8 milhões para 137,2 milhões, o que deverá impactar na recuperação económica do país.
- **A Reserva Federal (Fed) reviu em baixa as previsões de crescimento da economia em 8,5 p.p., para uma recessão de 6,5%, em 2020.** O nível compara com a expansão de 2% estimada em Dezembro pela mesma instituição, influenciada pela propagação da Covid-19, com a previsão de recuperação a fixar-se em 5% e 3,5% para 2021 e 2022, respectivamente.



ABC Digital

ABERTURA DE CONTA 100% DIGITAL



Descarregue a APP ATLANTICO na sua loja de Aplicativos



Preencha os seus dados



Envie sua foto e dos seus documentos



Aceda à sua conta com as credenciais enviadas por SMS e Já está!

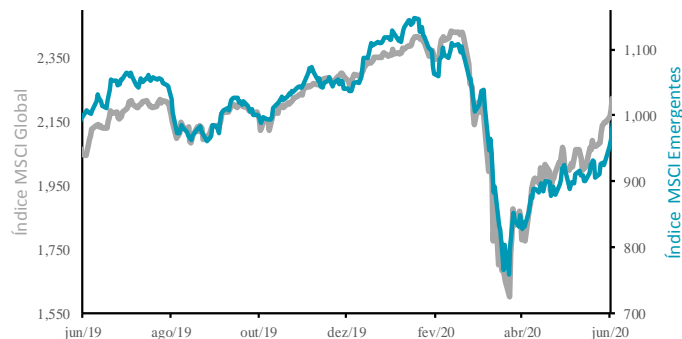


**ABRIR AQUI A SUA CONTA
NUNCA FOI TÃO FÁCIL**

MERCADO BOLSISTA



- A possibilidade da economia norte-americana contrair 6,5% em 2020, segundo as previsões da Reserva Federal, penalizou o desempenho dos índices bolsistas. O índice Dow Jones reduziu 6,08% para 25.462,19 pontos, enquanto o S&P 500 situou-se em 3.047,04 pontos, uma diminuição de 4,60%.

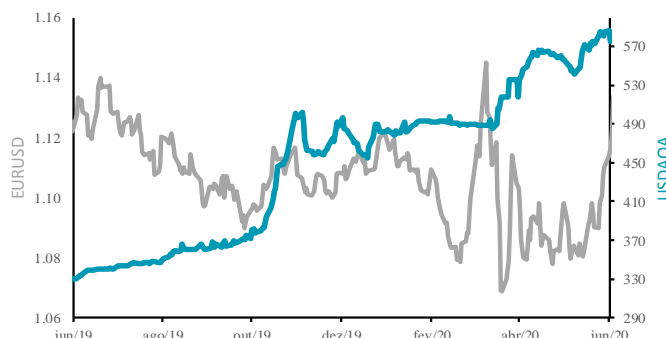


Fonte: Bloomberg

MERCADO CAMBIAL



- A libra esterlina depreciou cerca de 0,99% face ao dólar norte-americano ao fixar-se em 1,2542 USD por unidade de moeda. A divulgação do desempenho do Produto Interno Bruto do Reino Unido referente ao mês de Abril, que contraiu 20,4%, influenciou a cotação da libra.

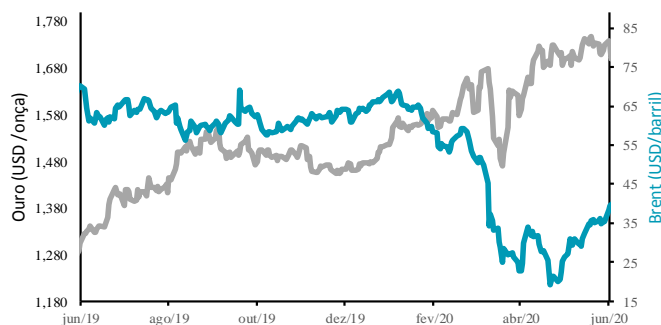


Fonte: Bloomberg

MERCADO DE COMMODITIES



- Os preços do Brent e WTI, encerraram a semana com redução de 8,98% e 9,46%, respectivamente, ao fixarem-se em 38,50 USD/barril e 35,81 USD/barril, em cada caso. A performance poderá reflectir, essencialmente, o aumento das reservas de petróleo nos EUA, para cerca de 538,1 milhões barris.

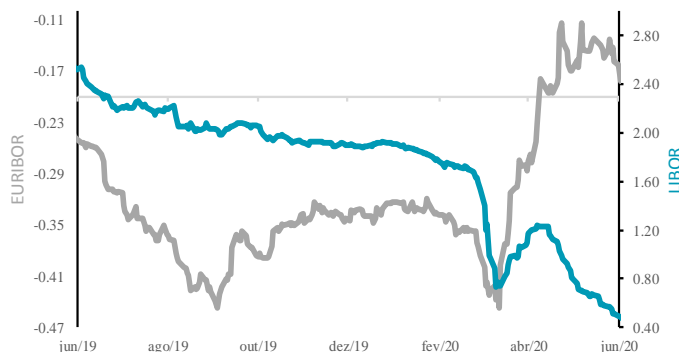


Fonte: Bloomberg

MERCADO MONETÁRIO



- A manutenção das taxas de juro de referência por parte da Reserva Federal norte-americana, em níveis próximos de zero, poderá ter contribuído para a redução da taxa Libor USD 6 meses em 6,2 p.b., para 0,42%. Destaca-se que as previsões apontam para a manutenção da taxa básica até 2022.



Fonte: Bloomberg

Legenda da Visão:



Muito Positiva



Positiva



Negativa



Muito Negativa

Índices	Fecho	Variação			1 Ano	
		1 Semana	MTD	YTD	Max	Min
Dow Jones (EUA)	25,462.19	↓ -6.08	0.88	-10.28	29,568.57	18,213.65
S&P 500 (EUA)	3,047.04	↓ -4.60	-0.10	-5.86	3,393.52	2,191.86
Nasdaq Composite(EUA)	9,588.81	↓ -2.30	1.04	6.87	10,086.89	6,631.42
Dax 30 (Alemanha)	11,949.28	↓ -6.99	3.13	-9.81	13,795.24	8,255.65
FTSE 100 (Inglaterra)	6,105.18	↓ -5.85	0.47	-19.06	7,727.49	4,898.79
PSI20 (Portugal)	4,359.99	↓ -5.41	0.68	-16.38	5,454.21	3,500.02
Nikkei 225 (Japão)	22,305.48	↓ -2.44	-1.25	-8.68	24,115.95	16,358.19
Bovespa (Brasil)	92,795.30	↓ -1.95	6.17	-19.76	119,593.10	61,690.50
CSI 300 (China)	4,003.08	↑ 0.05	2.47	-3.27	4,223.51	3,503.19
SA All Shares (África do Sul)	53,639.64	↓ -1.98	6.25	-6.03	59,273.23	37,177.92
MSCI World (Global)	539.55	↓ -4.48	0.40	-7.90	610.10	407.38
MSCI Emerging Markets	56,723.75	↓ -1.29	4.84	-7.72	63,410.88	44,713.04

Moedas	Fecho	Variação			1 Ano	
		1 Semana	MTD	YTD	Max	Min
USD Index	97.3190	↑ 0.39	-1.05	0.95	102.99	94.65
EUR/USD	1.1256	↓ -0.32	1.19	0.18	1.15	1.06
EUR/CHF	1.0720	↓ -1.33	-0.23	1.47	1.12	1.05
GBP/USD	1.2542	↓ -0.99	1.00	-5.97	1.35	1.14
USD/JPY	107.3800	↓ -2.02	0.62	1.34	112.23	101.19
Moedas emergentes						
USD/ZAR	17.0784	↑ 1.18	1.24	-19.22	19.35	13.81
USD/CNY	6.6747	↓ -5.77	0.57	-1.88	7.18	6.84
USD/BRL	5.05	↑ 1.77	5.68	-20.19	5.97	3.72
USD/AKZ	165.0900	↑ 0.00	-2.28	-19.59	600.32	338.34
EUR/AKZ	673.6360	↑ 1.63	-3.41	-20.26	683.85	379.71

Commodities	Fecho	Variação			1 Ano	
		1 Semana	MTD	YTD	Max	Min
Energia						
WTI crude	35.81	↓ -9.46	-2.99	-43.61	65.65	-40.32
Brent Crude	38.50	↓ -8.98	5.58	-43.48	71.95	15.98
Gás natural	1.73	↓ -2.86	-6.38	-24.84	2.57	1.67
Metais Preciosos						
Ouro	1,730.75	↑ 2.71	-0.49	13.06	1,765.43	1,333.09
Prata	17.49	↑ 0.44	-4.15	-4.08	19.65	11.64
Outros						
Alumínio	1,560.75	↓ -0.34	2.26	-12.38	1,833.00	1,420.00
Cobre	261.85	↑ 1.95	5.58	-8.72	290.00	199.00
Baltic dry Index	923.00	↑ 35.94	83.13	-15.32	2,518.00	393.00
Commodities (CRY)	134.32	↓ -3.35	1.57	-27.70	187.87	101.48

Período	Fecho	Variação			1 Ano	
		Semana (p.b)	MTD	YTD	Max	Min
EUA - Libor USD						
3M	0.32	↑ 0.80	-6.72	-83.19	2.42	0.31
6M	0.42	↓ -6.20	-15.25	-77.41	2.31	0.42
12M	0.59	↓ -4.06	-11.90	-70.28	2.30	0.59
Zona Euro - EURIBOR						
3M	-0.37	↓ -1.30	-19.22	4.44	-0.16	-0.49
6M	-0.20	↓ -0.30	-25.95	38.58	-0.11	-0.45
12M	-0.12	↓ -0.40	-45.88	50.20	-0.05	-0.40
Angola - Luibor						
O/n	17.20	↓ -0.30	-15.0	-24.78	29.91	13.50
3M	18.83	↓ -0.14	-10.56	-9.56	19.88	14.42
6M	19.05	↓ -0.07	-9.48	-6.70	19.83	14.66
12M	20.47	↓ -0.08	-9.32	-6.07	21.35	15.73
Taxas de Juro de Longo Prazo						
EUA - Treasury 10 anos	0.67	↓ -17.08	-41.42	-64.91	2.61	0.31
ZONA EURO - Bond 10 anos	-0.47	↓ -15.30	21.91	-156.22	0.10	-0.91

AGENDA DOS BANCOS CENTRAIS

Banco Central	Nível actual	Última alteração		Movimento no ano (p.p)	Próxima reunião	Previsão
		Data	Varição (p.b.)			
Banco Nacional de Angola	15.50%	26/04/2019	-25	0.0	24/07/2020	manutenção
Reserva Federal dos EUA - FED	0.25%	15/03/2020	-100	-1.0	29/7/2020	manutenção
Banco Central Europeu - BCE	0.00%	10/3/2016	-5	0.0	16/07/2020	manutenção
Banco da Inglaterra - BoE	0.10%	19/03/2020	-15	-0.65	18/06/2020	manutenção
Banco do Canadá - BoC	0.25%	27/03/2020	-50	1.5	15/07/2020	manutenção

Fonte: Bloomberg

O Banco do Canadá realizará a próxima reunião no dia 15 de Julho do ano corrente, com perspectiva de manutenção dos actuais níveis das taxas de juro de referência. Destaca-se que durante o mês de Abril a inflação desacelerou 1,1 p.p., tendo-se fixado em -0,2%.

YIELD DOS EUROBONDS

País	Emissão	Maturidade	12/jun	5/jun	mai/20	abr/20	mar/20
Angola	11/4/2015	11/12/2025	16.22	16.13	18.90	28.66	32.64
Angola	5/2/2018	9/5/2028	14.94	14.49	16.96	24.24	25.93
Angola	5/2/2018	8/5/2048	13.86	13.53	15.55	21.61	23.44
Angola	19/11/2019	26/11/2029	13.87	13.48	15.66	22.22	23.78
Angola	19/11/2019	26/11/2049	13.47	13.14	15.10	21.04	22.79
Nigéria	15/2/2018	23/2/2038	8.88	8.61	9.39	10.98	12.07
Quênia	21/2/2018	28/2/2028	7.76	7.42	8.14	8.89	8.46

Fonte: Bloomberg

Nota: Os Eurobonds foram emitidos em dólares.

ECONOMIAS DESENVOLVIDAS

País	Indicador	Data/Hora (UTC)	Período	Última Informação	Expectativa dos analistas
Reino Unido	Variação dos pedidos de desemprego	16-06-2020	Maio	856.500,00	--
Reino Unido	Taxa de desemprego	16-06-2020	Abril	3,90%	4,50%
Alemanha	Taxa de inflação var. homóloga	16-06-2020	Maio F	0,6%	0,6%
Alemanha	Taxa de inflação var. mensal	16-06-2020	Maio F	-0,1%	-0,1%
Alemanha	Expectativas	16-06-2020	Junho	51	56
Alemanha	Situação Corrente	16-06-2020	Junho	-93,50	-80,00
EUA	Vendas a retalho var. mensal avançado	16-06-2020	Maio	-16,40%	7,40%
EUA	Produção Industrial var. mensal	16-06-2020	Maio	-11,2%	3,0%
Rússia	Produção industrial var. homóloga	16-06-2020	Maio	-6,60%	-8,30%
Reino Unido	Taxa de inflação var. homóloga	17-06-2020	Maio	0,80%	0,60%
Reino Unido	Taxa de inflação var. mensal	17-06-2020	Maio	-0,2%	0,1%
Reino Unido	Taxa de inflação var. homóloga Core	17-06-2020	Maio	1,4%	1,2%
Zona Euro	Taxa de inflação var. homóloga	17-06-2020	Maio F	0,30%	0,10%
Zona Euro	Taxa de inflação var. mensal	17-06-2020	Maio F	-0,10%	-0,10%
EUA	Aplicações em Hipóotecas	17-06-2020	12 de Junho	9,3%	--
Canadá	Taxa de inflação var. homóloga	17-06-2020	Maio	-0,2%	--
EUA	Construção de novos imóveis	17-06-2020	Maio	891.000,00	1.100.000,00
Canadá	Inflação mensal não ajust. sazonal	17-06-2020	Maio	-0,70%	--
EUA	Pedidos iniciais de desemprego	18-06-2020	13 de Junho	1.542.000,00	--
EUA	Outlook dos negócios Filadélfia	18-06-2020	Junho	-43,10	-27,40
Rússia	Reservas em ouro e divisas	18-06-2020	12 de Junho	565.200.000.000,00	--
EUA	Índice Leading	18-06-2020	Maio	-4,4%	2,4%
Reino Unido	Taxa de juro de referência	18-06-2020	18 de Junho	0,10%	0,10%
Reino Unido	Vendas a retalho mensal incl. Combustíveis	19-06-2020	Maio	-18,10%	5,00%
Reino Unido	Vendas a retalho homóloga incl. Combustíveis	19-06-2020	Maio	-22,60%	-18,40%
Rússia	Taxa de juro de referência	19-06-2020	19 de Junho	5,5%	4,8%
Canadá	Vendas a retalho var. mensal	19-06-2020	Abril	-10,0%	--
Rússia	Taxa de desemprego	19-06-2020	Maio	5,80%	6,20%
Rússia	Vendas a retalho var. homóloga real	19-06-2020	Maio	-23,40%	-16,60%

Fonte : Bloomberg

ECONOMIAS EMERGENTES

País	Indicador	Data de Divulgação	Período	Última Informação	Expectativa dos analistas
Brasil	Vendas a retalho var. homóloga	16-06-2020	Abril	-1,2%	--
Rússia	Produção industrial var. homóloga	16-06-2020	Maio	-6,6%	-8,3%
África do sul	Vendas a retalho var. homóloga	17-06-2020	Abril	2,0%	--
Brasil	Taxa de juro básica Selic	17-06-2020	17 de Junho	3,0%	2,3%
Rússia	Reservas em ouro e divisas	18-06-2020	12 de Junho	565.200.000.000,00	--
Rússia	Taxa de juro básica	19-06-2020	19 de Junho	5,5%	4,8%
Rússia	Taxa de desemprego	19-06-2020	Maio	5,8%	6,2%

Fonte : Bloomberg

ATLANTICO **DIRECTO**

CONHEÇA AS NOVAS FUNCIONALIDADES DA APP MOBILE



PIN E IMPRESSÃO DIGITAL



SMS TOKEN



CÓDIGO QR



ACESSO RÁPIDO ÀS
CONTAS NO ECRÃ INICIAL

RESEARCH ATLANTICO

E-mail |research@atlantico.ao|Tel: 226 432 445 |923 169 045

 **ATLANTICO**
BANCO MILLENNIUM ATLANTICO