

A OPERACIONALIDADE DAS EMPRESAS EM PERÍODO DE CRISE

O tecido empresarial angolano continua a enfrentar inúmeros desafios para garantir a sustentabilidade das suas actividades devido, sobretudo, à conjuntura macroeconómica desafiante, imposta pela redução do preço do petróleo no mercado internacional, o que colocou em evidência as vulnerabilidades das empresas para fazer face ao novo cenário de crise, sem comprometer a operacionalidade das suas funções.

Com o intuito de apresentar uma percepção real sobre a dimensão do sector empresarial angolano, o Instituto Nacional de Estatística (INE) publicou o Anuário de Estatística das Empresas (2016-2019), período em que a economia começou a ressentir-se com as alterações das condições externas, dando origem a quatro recessões consecutivas, com efeitos sobre o mercado de trabalho, obrigações fiscais, creditícias e abertura de novas empresas.

Segundo o documento do INE, apesar dos desafios, durante o horizonte temporal considerado, o número total de empresas abertas aumentou cerca de 32,9%, ao situar-se em 202.496 unidades, enquanto o registo de encerramento das empresas, por deliberação dos sócios, falências ou por outros motivos, reduziu em 1,2% para 559 unidades, o equivalente a sete (7) empresas.

Adicionalmente, a estatística das empresas com actividade suspensa, que aguardam início ou em actividade registaram aumento de 10%, 39% e 21%, respectivamente, ao fixarem-se em 1.770, 144.210 e 55.957, em cada caso. Assim sendo, destacando o exercício económico de 2019, a taxa de natalidade e de mortalidade das empresas atingiram o nível de 1% em ambas as situações.

Neste sentido, Luanda, por ser a província de maior dimensão populacional foi responsável por aproximadamente 35% dos encerramentos das empresas, seguida pela província de Benguela, com um registo de 20%.

Importa destacar que os impostos constituem a principal fonte de arrecadação de receitas por parte do Estado. Assim sendo, quanto maior o número de empresas inoperacionais (aguardam início), ou empresas com actividades suspensas, em princípio, menor será a contribuição destas para a arrecadação do Imposto Industrial, tal como os pagamentos do Imposto sobre o Rendimento do Trabalho, com impactos directos sobre a realização das despesas públicas.

Relativamente ao tipo de actividade económica desenvolvida pelas empresas, tendo como referência o ano de 2019, do número total de empresas em actividade, 49,3% (27.576) encontram-se inseridas no ramo do “Comércio por grosso e a retalho; reparação de veículos automóveis e motociclos”, enquanto actividades ligadas a “Agricultura, produção animal, caça, floresta e pesca”, tal como as “Indústrias transformadoras”, que seriam fundamentais para o processo de diversificação da economia nacional, concentraram cerca de 3,8% e 5,4% das actividades.

Analogamente, em termos de dimensão, das mais de 55 mil empresas activas, 40.541 são microempresas, 12.501 pequenas, 2.420 médias e 495 pertencem à categoria das grandes empresas. Adicionalmente, quanto a forma jurídica, cerca de 50,4% são Empresas em nome individual, 46,4% Sociedades por quotas, 2,8% Sociedades anónimas, 0,21% Empresas públicas e pouco mais de 0,19% representam Associações e fundações.

As actividades das microempresas encontram-se maioritariamente concentradas no sector do “Comércio por grosso e a retalho; reparação de veículos automóveis e motociclos” (22.238), tal como as pequenas e médias empresas com 4.653 e 602 empresas, respectivamente, enquanto para as grandes empresas, a maior concentração das suas operações, 18%, são desenvolvidas no sector da Construção, o que perfaz um total de 89 empresas. A análise do desempenho dos dois sectores mencionados, durante o exercício económico 2019, segundo o INE, revela uma participação das respectivas actividades no PIB de 13% para o sector do Comércio, e 11% para o sector da Construção.

A classificação das empresas segundo os sectores institucionais, em 2019, caracterizou-se por cerca de 28.063 representam actividades desenvolvidas pelas famílias, 27.581 são Sociedades não financeiras privadas nacionais, 243 Sociedades não financeiras sob controlo estrangeiro, 138 agruparam-se nas Sociedades não financeiras públicas (com a província de Luanda e Huíla a corresponderem a 84 e 31 empresas, respectivamente) e 20 Sociedades financeiras.

Entretanto, as estatísticas das empresas ao longo do ano corrente deverão conhecer um novo desfecho, influenciado, principalmente, pela propagação da COVID-19 sobre a economia mundial e, face à inter-conectividade das actividades produtivas e comerciais, na economia angolana.

Assim, para minimizar o inevitável encerramento das empresas com reflexos sobre a taxa de desemprego, será indispensável a criação de condições necessárias para a melhoria do ambiente de negócios, com o objectivo de gerar empregos para a população desempregada e receitas fiscais para o Estado. As condições deverão passar, pela redução da burocracia, acesso ao financiamento, tal como a melhoria das infra-estruturas materiais, que representam relevantes desafios ao Estado, tendo em conta a restrição orçamental que se intensificou no cenário actual.

ESPAÇO ANGOLA

- **O BNA registou um resultado líquido de 90.091 milhões Kz em 2019, segundo o relatório anual da instituição.** O montante representa um incremento de 385% face ao período anterior, o equivalente a 71.499 milhões Kz, reflexo do aumento da margem financeira em 60,12%, tal como, das comissões líquidas em cerca de 19,61%, com impactos sobre a capacidade da instituição dar suporte à economia.
- **O número de empresas em actividade em 2019 situou-se em 55.957, segundo dados do INE.** O registo representa um aumento de 6,2% face a 2018 e, deste total, 72,5% são microempresas, 22,3% pequenas, 4,3% médias e 0,88% grandes empresas. Destaca-se que num universo de 202.496 empresas, 144.210 aguardam início de actividade.
- **A Base monetária em moeda nacional fixou-se em 1.565 mil milhões Kz em Abril de 2020.** O montante reflecte um incremento mensal de aproximadamente 2%, influenciado principalmente pelo aumento dos depósitos excedentários em cerca de 8%, com possíveis impactos sobre a condução da política monetária.

ESPAÇO INTERNACIONAL

- **Alemanha:** O desempenho da economia fixou-se em **-2,2%**, no 1º trimestre de 2020. O registo representa uma diminuição de 2,1 p.p. em comparação ao trimestre anterior e de 2,7 p.p. em comparação ao período homólogo, em consequência dos impactos da COVID-19 sobre o consumo e produção no país.
- **França:** A confiança dos empresários fixou-se em **-49 pontos em Maio**. O índice das expectativas dos empresários sobre o desempenho dos negócios apresentou melhoria mensal de 28 pontos, o que poderá reflectir a redução das medidas de isolamento e uma deterioração homóloga de 52 pontos, em consequência do impacto da COVID-19.
- **Japão:** O índice de actividade industrial registou **variação de -3,8%**. O declínio do indicador sobre o desempenho da indústria representa um intensificar da deterioração em comparação ao registo de -0,7% referente ao mês anterior, em consequência dos impactos da COVID-19 sobre o consumo e produção no país.



ABC Digital

ABERTURA DE CONTA 100% DIGITAL



Descarregue a APP ATLANTICO na sua loja de Aplicativos



Preencha os seus dados



Envie sua foto e dos seus documentos



Aceda à sua conta com as credenciais enviadas por SMS e Já está!

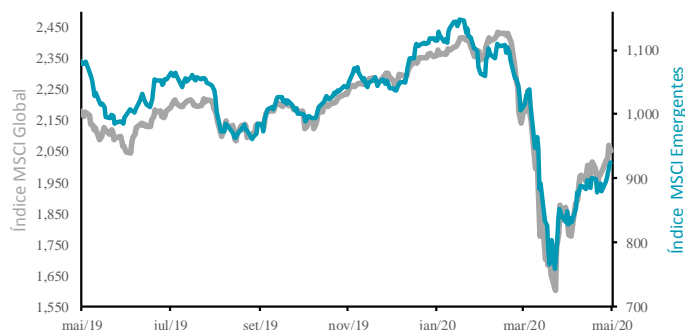
**ABRIR AQUI A SUA CONTA
NUNCA FOI TÃO FÁCIL**



MERCADO BOLSISTA



- Os índices bolsistas encerraram a semana em terreno positivo. A contribuir para o desempenho estiveram as indicações de reabertura parcial das economias. Os índices Dow Jones (EUA) e FTSE 100 (Reino Unido) valorizaram 3,75% e 1,39% ao se fixarem em 25.385,11 e 6.076,6 pontos, respectivamente.

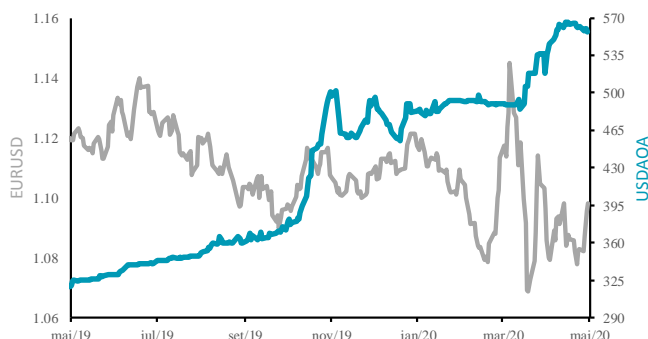


Fonte: Bloomberg

MERCADO CAMBIAL



- O dólar norte-americano voltou a depreciar-se face ao euro e a libra esterlina em 1,8% e 1,4% tendo se fixado em 1,1101 e 1,2343 por unidade da moeda, respectivamente. O pacote de estímulos para a recuperação da economia da Zona Euro associada ao anúncio de medidas de reabertura da economia do Reino Unido, poderão ter favorecido as cotações.

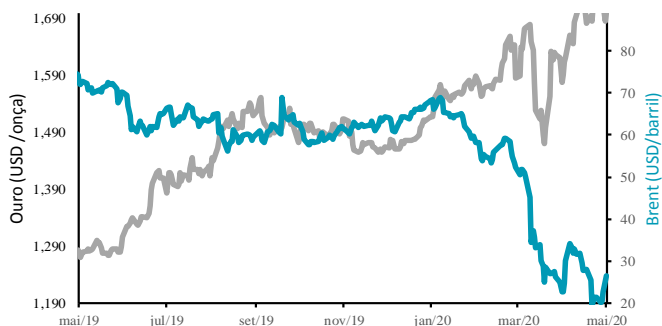


Fonte: Bloomberg

MERCADO DE COMMODITIES



- A cotação do crude seguiu tendência indefinida ao longo da última semana. O WTI aumentou 6,7% ao se fixar em 35,49 USD/barril. Paralelamente, o Brent fixou-se em 35,33 USD/barril uma redução semanal de 0,57%. A trajetória poderá reflectir a expectativa de aumento da procura em consequência da redução das restrições de circulação da população e o ajuste das expectativas dos investidores, respectivamente.

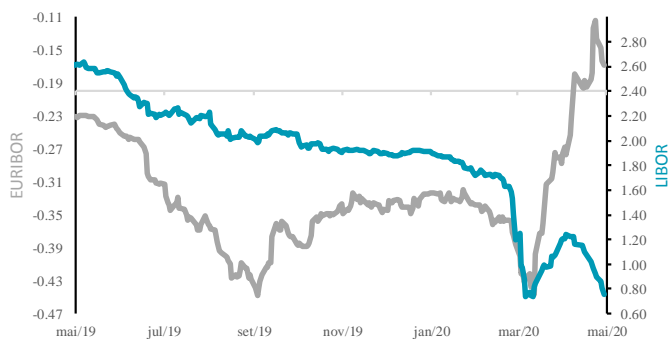


Fonte: Bloomberg

MERCADO MONETÁRIO



- O anúncio de medidas de reabertura parcial da economia no Reino Unido poderá estar a impulsionar as expectativas sobre a recuperação do investimento e do consumo das famílias. A Libor GBP 6 meses aumentou 8,8 p.b. ao se fixar em 0,513%.



Fonte: Bloomberg

Legenda da Visão:



Muito Positiva



Positiva



Negativa



Muito Negativa

	Índices	Fecho	Variação			1 Ano	
			1 Semana	MTD	YTD	Max	Min
Indicadores Bolsistas	Dow Jones (EUA)	25.383,11	↑ 3,75	0,00	-11,06	29.568,57	18.213,65
	S&P 500 (EUA)	3.044,31	↑ 3,01	0,00	-5,77	3.393,52	2.191,86
	Nasdaq Composite(EUA)	9.489,87	↑ 1,77	0,00	5,76	9.838,37	6.631,42
	Dax 30 (Alemanha)	11.586,85	↑ 4,63	0,00	-12,55	13.795,24	8.255,65
	FTSE 100 (Inglaterra)	6.076,60	↑ 1,39	0,86	-18,74	7.727,49	4.898,79
	PSI20 (Portugal)	4.330,67	↑ 2,11	1,37	-15,81	5.454,21	3.500,02
	Nikkei 225 (Japão)	21.877,89	↑ 7,31	0,84	-6,74	24.115,95	16.358,19
	Bovespa (Brasil)	87.402,60	↑ 6,36	0,00	-24,42	119.593,10	61.690,50
	CSI 300 (China)	3.867,02	↑ 1,12	2,70	-3,06	4.223,51	3.503,19
	SA All Shares (África do Sul)	50.483,00	↑ 0,67	1,24	-10,47	59.273,23	37.177,92
	MSCI World (Global)	537,41	↑ 3,23	0,00	-8,27	610,10	407,38
	MSCI Emerging Markets	54.104,09	↑ 2,43	0,00	-11,98	63.410,88	44.713,04

	Moedas	Fecho	Variação			1 Ano		
			1 Semana	MTD	YTD	Max	Min	
Taxas de câmbio	USD Index	98,3440	↓ -1,52	-0,30	1,73	102,99	94,65	
	EUR/USD	1,1101	↑ 1,83	0,29	-0,71	1,15	1,06	
	EUR/CHF	1,0675	↑ 0,78	-0,03	1,67	1,13	1,05	
	GBP/USD	1,2343	↑ 1,40	0,49	-6,44	1,35	1,14	
	USD/JPY	107,8300	↑ 0,18	0,36	1,09	112,23	101,19	
	Moedas emergentes							
	USD/ZAR	17,5465	↓ -0,43	0,23	-20,03	19,35	13,81	
	USD/CNY	6,6747	↓ -6,47	0,01	-2,42	7,18	6,84	
	USD/BRL	5,34	↓ -3,54	0,00	-24,47	5,97	3,72	
	USD/AKZ	165,0900	↑ 0,00	2,11	-15,98	591,24	329,31	
	EUR/AKZ	650,6762	↑ 4,20	-0,25	-17,65	653,60	368,83	

	Commodities	Fecho	Variação			1 Ano		
			1 Semana	MTD	YTD	Max	Min	
Matérias-primas	Energia							
	WTI crude	35,49	↑ 6,74	-1,10	-42,52	65,65	-40,32	
	Brent Crude	35,33	↓ -0,57	6,28	-43,11	71,95	15,98	
	Gás natural	1,85	↓ -1,70	-3,46	-22,49	2,58	1,76	
	Metais Preciosos							
	Ouro	1 730,27	↓ -0,25	0,55	14,25	1 765,43	1 306,16	
	Prata	17,87	↑ 3,79	2,20	2,27	19,65	11,64	
	Outros							
	Alumínio	1 526,25	↑ 3,04	0,00	-14,32	1 833,00	1 420,00	
	Cobre	242,55	↑ 1,63	0,47	-13,41	289,85	197,95	
	Baltic dry Index	504,00	↑ 1,20	0,00	-53,76	2 518,00	393,00	
Commodities (CRY)	132,24	↑ 2,09	0,00	-28,82	187,87	101,48		

	Período	Fecho	Variação			1 Ano		
			Semana (p.b)	MTD	YTD	Max	Min	
Taxas de juros	EUA - Libor USD							
	3M	0,34	↓ -2,53	-38,14	-81,97	2,48	0,34	
	6M	0,51	↓ -6,02	-32,88	-73,34	2,46	0,51	
	12M	0,67	↓ -0,82	-22,11	-66,26	2,41	0,67	
	Zona Euro - EURIBOR							
	3M	-0,31	↓ -2,80	-12,45	19,84	-0,16	-0,49	
	6M	-0,16	↓ -0,40	7,06	51,24	-0,11	-0,45	
	12M	-0,09	↑ 0,80	27,97	65,86	-0,05	-0,40	
	Angola - Luibor							
	O/n	15,58	↑ 2,00	-15,0	-24,78	29,91	13,50	
	3M	18,83	↓ -0,14	-10,56	-9,56	19,88	14,42	
	6M	19,05	↓ -0,07	-9,48	-6,70	19,83	14,66	
	12M	20,47	↓ -0,08	-9,32	-6,07	21,35	15,73	
	Taxas de Juro de Longo Prazo							
	EUA - Treasury 10 anos	0,66	↑ 1,63	3,10	-65,63	2,33	0,31	
	ZONA EURO - Bond 10 anos	-0,49	↑ 4,40	16,89	-163,24	-0,11	-0,91	

AGENDA DOS BANCOS CENTRAIS

Banco Central	Nível actual	Última alteração		Movimento no ano (p.p.)	Próxima reunião	Previsão
		Data	Variação (p.b.)			
Banco Nacional de Angola	15,50%	26/04/2019	-25	0,0	24/7/2020	manutenção
Reserva Federal dos EUA - FED	0,25%	15/03/2020	-100	-1,0	06/10/2020	manutenção
Banco Central Europeu - BCE	0,00%	03/10/2016	-5	0,0	06/04/2020	manutenção
Banco da Inglaterra - BoE	0,10%	19/03/2020	-15	-0,65	18/6/2020	manutenção
Banco do Canadá - BoC	0,25%	27/03/2020	-50	1,5	06/03/2020	manutenção

Fonte: Bloomberg

O Banco Central Europeu deverá realizar a próxima reunião na primeira semana do mês corrente, a perspectivar-se uma manutenção da Taxa de juro, o que poderá ser justificado pela aprovação do plano de recuperação económica estimado em 750 mil milhões EUR.

YIELD DOS EURO BONDS

País	Emissão	Maturidade	29-mai-20	22-mai-20	mai/20	abr/20	mar/20
Angola	04/11/2015	12/11/2025	18,90	19,56	18,90	28,66	32,64
Angola	02/05/2018	09/05/2028	16,96	17,32	16,96	24,24	25,93
Angola	02/05/2018	08/05/2048	15,55	15,68	15,55	21,61	23,44
Angola	19/11/2019	26/11/2029	15,66	16,01	15,66	22,22	23,78
Angola	19/11/2019	26/11/2049	15,10	15,25	15,10	21,04	22,79
Nigéria	15/02/2018	23/02/2038	9,39	9,24	9,39	10,98	12,07
Quénia	21/02/2018	28/02/2028	8,14	8,10	8,14	8,89	8,46

Fonte: Bloomberg

Nota: Os Eurobonds foram emitidos em dólares.

ECONOMIAS DESENVOLVIDAS

País	Indicador	Data/Hora (UTC)	Período	Última Informação	Expectativa dos analistas
Japão	Base Monetária var. homologa	02-06-2020	Maio	0,02	--
Rússia	PMI Serviços Markit	03-06-2020	Maio	12,20	24,00
Rússia	PMI Composto Markit	03-06-2020	Maio	13,90	--
França	PMI Serviços Markit	03-06-2020	Maio F	29,40	29,40
França	PMI Composto Markit	03-06-2020	Maio	30,50	30,60
Alemanha	Varição no desemprego	03-06-2020	Maio	373.000	190.000
Alemanha	PMI Serviços Markit	03-06-2020	Maio F	31,40	31,40
Zona Euro	PMI Composto Markit	03-06-2020	Maio F	30,50	30,50
Itália	Taxa de desemprego	03-06-2020	Abril P	8,4%	9,0%
Zona Euro	Taxa de desemprego	03-06-2020	Abril	0,07	0,08
EUA	Mudanças de emprego ADP	03-06-2020	Maio	-2023600	- 95.000
Canadá	Decisão sobre taxa de juro	03-06-2020	03 de Junho	0,25%	0,25%
EUA	Encomenda de bens duráveis	03-06-2020	Abril F	-17,2%	--
EUA	Encomendas em fábricas	03-06-2020	Abril	-10,30%	-15,00%
EUA	Bens duráveis excl. transporte	03-06-2020	Abril F	-7,4%	--
Zona Euro	Principais taxas de juro	04-06-2020	04 de Junho	0,0%	0,0%
Zona Euro	Taxa de juro da facilidade de depósito	04-06-2020	04 de Junho	-0,5%	-0,5%
EUA	Pedidos iniciais de subsídio de desemprego	04-06-2020	30 de Maio	212.300,00	--
EUA	Balança comercial	04-06-2020	Abril	-\$44.400.000.000	-\$41.500.000.000
Rússia	Reservas em ouro e divisas	04-06-2020	29 de Maio	565.300.000.000	--
Reino Unido	Confiança do consumidor Gfk	05-06-2020	Maio F	-34,00	-34,00
Alemanha	Encomendas em fábricas	05-06-2020	Abril	-15,6%	-19,9%
Itália	Vendas ao retalho var. mensal	05-06-2020	Abril	-20,5%	-20,0%
Itália	Vendas ao retalho var. homologa	05-06-2020	Abril	-18,4%	--
Canadá	Taxa de desemprego	05-06-2020	Maio	13,0%	--
EUA	Taxa de desemprego	05-06-2020	Maio	14,7%	19,5%
Canadá	Varição líquida no emprego	05-06-2020	Maio	- 1.993.800,00	--
Rússia	Índice de Preços ao Consumidor var. homologa	05-06-2020	Maio	3,1%	3,0%
Rússia	Índice de Preços ao Consumidor Core var. mensal	05-06-2020	Maio	0,5%	0,3%

Fonte : Bloomberg

ECONOMIAS EMERGENTES

País	Indicador	Data da Divulgação	Período	Última Informação	Expectativa dos analistas
China	PMI Serviços	03-06-2020	Maio	44,40	47,30
China	PMI Composto Caixin	03-06-2020	Maio	47,60	--
Índia	PMI Composto Markit	03-06-2020	Maio	7,20	--
Brasil	Produção industrial var.homóloga	03-06-2020	Abril	-3,8%	--
Brasil	Produção industrial var. homologa	03-06-2020	Abril	-9,1%	--
Rússia	Reservas de ouro e divisas	04-06-2020	29 de Maio	565.300.000.000	--
Rússia	Índice de Preços ao Consumidor var. homologa	05-06-2020	Maio	3,10%	3,00%

Fonte : Bloomberg

ATLANTICO **DIRECTO**

CONHEÇA AS NOVAS FUNCIONALIDADES DA APP MOBILE



PIN E IMPRESSÃO DIGITAL



SMS TOKEN



CÓDIGO QR



ACESSO RÁPIDO ÀS
CONTAS NO ECRÃ INICIAL

RESEARCH ATLANTICO

E-mail |research@atlantico.ao|Tel: 226 432 445 |923 169 045

 **ATLANTICO**
BANCO MILLENNIUM ATLANTICO