

## AS MEDIDAS ECONÓMICAS DE ALGUNS PAÍSES AFRICANOS NO CONTEXTO DA COVID-19

As restrições à mobilidade de pessoas, o encerramento das actividades comerciais, consideradas não essenciais, tal como as interrupções na cadeia global de provisão de alimentos, em consequência da rápida propagação do COVID-19, penalizaram as perspectivas económicas do Fundo Monetário Internacional (FMI) para a economia mundial e da África Subariana para 2020, ao prever uma contracção do Produto Interno Bruto (PIB) em 3,0% e 1,6%, respectivamente, sendo que o impacto dependerá, em grande medida, do levantamento das restrições impostas pelos países.

Entretanto, as preocupações dos países cinge-se, para além de garantir todas as condições sanitárias necessárias para combater a pandemia, a garantia de condições para a recuperação da economia no período pós – COVID-19, mediante a definição de políticas económicas de apoio a liquidez à tesouraria das empresas e rendimento das famílias.

Os países africanos têm definido um conjunto de medidas económicas – Políticas fiscais, monetárias e cambiais -, para suportar a confiança e a liquidez nas economias, com o intuito de mitigar os efeitos negativos que a reduzida mobilidade e a propagação da COVID-19 poderão produzir na economia. No presente comentário, destacam-se algumas medidas definidas em quatro países, nomeadamente, Angola, Namíbia, África do Sul e Nigéria.

Em Angola, o Banco Nacional de Angola (BNA), decidiu estabelecer uma linha de liquidez no valor máximo de 100 mil milhões Kz para a aquisição de Obrigações do Tesouro Não Reajustáveis em posse de instituições não-financeiras emitidas entre 2019 e 2020, e com uma maturidade de quatro anos, desde que não tenham sido dadas como garantia de crédito. Adicionalmente, a instituição decidiu reduzir a taxa da facilidade permanente de absorção de liquidez a 7 dias de 10% para 7%, como forma de incentivar os bancos a concederem mais crédito.

Por sua vez, o Ministério das Finanças decidiu alargar o prazo de liquidação do Imposto Industrial, por um mês, o pagamento da Segurança Social do segundo trimestre em seis parcelas mensais, de Julho a Dezembro de 2020, bem como autorizar as entidades empregadoras do sector privado a transferirem para o salário dos trabalhadores o valor que seria descontado para a Segurança Social, correspondente a 3% do seu salário, nos meses de Abril, Maio e Junho. Em termos globais, o país prevê libertar cerca de 589 mil milhões Kz (1,4% do PIB) para mitigar os impactos da COVID-19, numa altura em que se encontra em preparação a revisão do Orçamento Geral do Estado 2020.

Na Namíbia, o Banco Central reduziu a taxa de juro directora em 100 p.b. para 4,25% ao mesmo tempo que autorizou os bancos comerciais a concederem moratórias para pagamentos dos empréstimos, que variam de 6 a 24 meses. Na perspectiva fiscal, o país decidiu lançar um pacote de estímulos e ajuda económica, de aproximadamente 8 mil milhões NAD namibianos (4,25% PIB), dos quais 2,2 mil milhões NAD serão alocados em saúde, subsídios salariais para os setores afectados, e subsídios de renda; e garantias de até 2,3 mil milhões NAD para apoiar empréstimos com juros baixos para pequenas empresas agrícolas e indivíduos.

Relativamente a África do Sul, destaca-se que o Banco Central reduziu a taxa de juro de referência em 100 p.b., para 4,25%. Paralelamente, a instituição anunciou o alívio temporário sobre os requisitos de capital dos bancos e reduziu o rácio de cobertura de liquidez, de 100% para 80%, para fornecer liquidez adicional e garantir maior estabilidade ao sistema financeiro, e apresentou orientações sobre a distribuição de dividendos e bónus em numerário para garantir a preservação do capital bancário.

No entanto, no caso da Nigéria, apesar do Banco Central ter mantido a taxa de juro directora, em 13,5%, introduziu medidas, como a criação de uma linha de crédito direccionada no valor de 139 milhões USD e injeção de liquidez no sistema bancário no montante de 3,6 biliões NGN (Naira – moeda da Nigéria). Paralelamente, a autoridade monetária está a coordenar uma iniciativa de intervenção especial do sector privado visando uma injeção de 333 milhões USD para combater a COVID-19.

Em suma, constata-se que os países africanos têm adoptado múltiplas estratégias com o objectivo de mitigar as implicações económicas da crise sanitária, mas, a bom rigor, os efeitos das medidas avançadas pelos estados dependerá do grau de execução das mesmas.

## ESPAÇO ANGOLA

- **As Reservas Internacionais Líquidas referentes ao mês de Março situaram-se em 10.921 milhões USD.** O registo revela um incremento homólogo e mensal de cerca de 6% e 0,35%, respectivamente, o que poderá reflectir os ajustamentos da produção petrolífera, com impactos sobre a solvabilidade externa do país.
- **A importação de bens alimentares atingiu 2.613,2 milhões USD em 2019, segundo dados do BNA.** O montante reflecte uma redução de cerca de 17% face ao ano anterior, o que poderá ser o reflexo da redução da disponibilidade de moeda estrangeira resultante do desequilíbrio no sector petrolífero, com impactos sobre o consumo das famílias.
- **A Base monetária em moeda nacional fixou-se em 1.583 mil milhões Kz em Março de 2020.** O montante representa uma redução mensal de 2%, influenciada pela queda dos depósitos excedentários, em cerca de 27%, com possíveis efeitos sobre a condução da política monetária.

## ESPAÇO INTERNACIONAL

- **EUA: A Reserva Federal manteve inalterada a taxa de juro de referência.** O Comité de Política Monetária decidiu dar continuidade ao intervalo de 0,25% e 0%, da taxa de juro directora norte-americana, o mesmo nível desde Março de 2020, em consequência da necessidade de verificar os impactos das medidas de estímulo à economia adoptadas nos EUA.
- **Japão: A produção industrial reduziu 3,7% em Março de 2020.** O nível supera a queda de 0,3% registada no mês anterior, influenciado pela propagação do COVID-19, com a produção de máquinas a diminuir 10,2%, com efeitos sobre o crescimento do país.
- **França: O indicador de confiança do consumidor fixou-se em 95 pontos, no mês de Abril.** O nível representa uma redução mensal de 8 pontos, tal como o menor nível desde Fevereiro de 2019, influenciada pela propagação do COVID-19, com impactos sobre a evolução da economia no curto prazo.



Download on the  
App Store



Descarregue a  
APP ATLANTICO  
na sua loja  
de Aplicativos



GET IT ON  
Google Play

# ABC Digital

ABERTURA DE CONTA 100% DIGITAL



Preencha  
os seus dados



Envie sua foto e  
dos seus documentos



Aceda à sua conta  
com as credenciais  
enviadas por SMS  
e Já está!

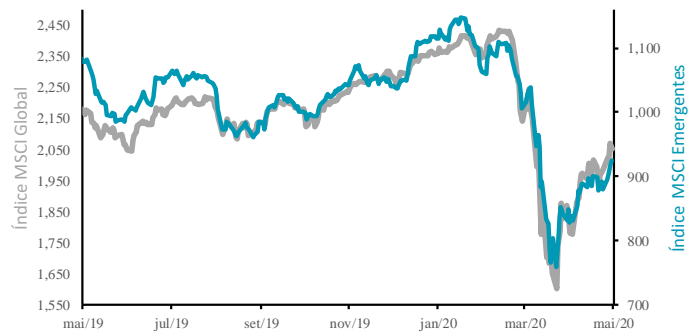
## ABRIR AQUI A SUA CONTA NUNCA FOI TÃO FÁCIL



## MERCADO BOLSISTA



- A redução dos pedidos iniciais de subsídios de desemprego em 14%, para 3.839 mil solicitações na última semana de Abril, favoreceu a cotação dos índices bolsistas norte-americanos. O Dow Jones e o S&P 500 fixaram-se em 24.242,49 e 2.874,56 pontos, aumento semanal de 3,19% e 2,84%, respectivamente.

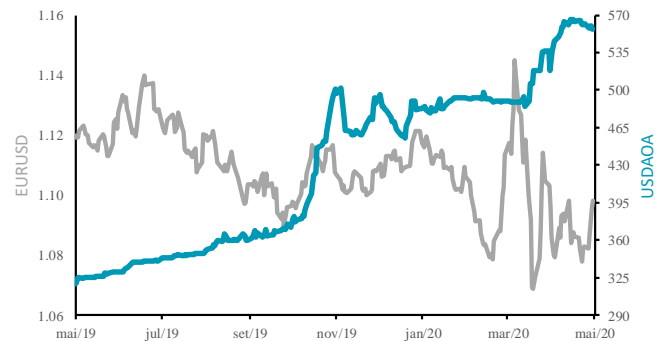


Fonte: Bloomberg

## MERCADO CAMBIAL



- A libra apreciou face à moeda norte-americana, o que poderá reflectir a manutenção da taxa de juro directora pela Reserva Federal norte-americana (Fed), na reunião de 29 de Abril. A libra fixou-se em 1.2499 por unidade de dólar, uma apreciação de 0,33%.

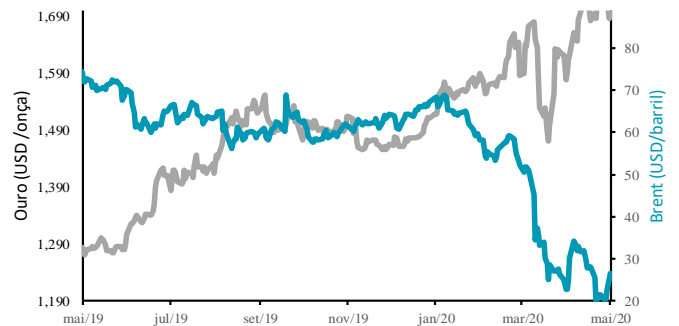


Fonte: Bloomberg

## MERCADO DE COMMODITIES



- A redução da procura mundial de crude, associada ao incremento das reservas de crude, continuam a penalizar a cotação do crude. O WTI diminuiu 19,73%, fixando-se em 18,27 USD/barril, enquanto o Brent reduziu 10,8%, situando-se em 28,08 USD/barril.

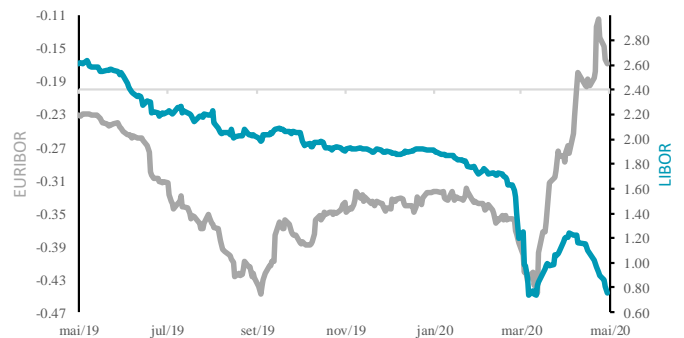


Fonte: Bloomberg

## MERCADO MONETÁRIO



- A taxa de juro Libor USD 6 meses mantém tendência decrescente, tendo encerrado a semana com uma redução de 12,34 p.b., situando-se em 1,10%, o que poderá reflectir a deterioração do crescimento económico de 2,1% no IVº trimestre de 2019, para -4,1% no Iº trimestre de 2020.



Fonte: Bloomberg

Legenda da Visão:



Muito Positiva



Positiva



Negativa



Muito Negativa

	Índices	Fecho	Variação				1 Ano	
			1 Semana	MTD	YTD	Max	Min	
Indicadores Bolsistas	Dow Jones (EUA)	24,242.49	↑ 2.21	-2.55	-16.87	29,568.57	18,213.65	
	S&P 500 (EUA)	2,874.56	↑ 3.04	-2.81	-12.38	3,393.52	2,191.86	
	Nasdaq Composite(EUA)	8,650.14	↑ 6.09	-3.20	-4.10	9,838.37	6,631.42	
	Dax 30 (Alemanha)	10,625.78	↑ 0.58	-2.96	-20.44	13,795.24	8,255.65	
	FTSE 100 (Inglaterra)	5,786.96	↓ -0.95	-3.31	-24.35	7,727.49	4,898.79	
	PSI20 (Portugal)	4,172.21	↓ -0.57	0.00	-17.84	5,454.21	3,500.02	
	Nikkei 225 (Japão)	19,897.26	↑ 2.85	-2.84	-17.07	24,115.95	16,358.19	
	Bovespa (Brasil)	78,990.30	↑ 1.68	0.00	-30.39	119,593.10	61,690.50	
	CSI 300 (China)	3,839.49	↑ 1.23	0.00	-4.49	4,223.51	3,503.19	
	SA All Shares (África do Sul)	49,134.65	↑ 2.34	-2.94	-14.41	59,365.04	37,177.92	
	MSCI World (Global)	506.65	↑ 2.34	-2.31	-14.26	610.10	407.38	
	MSCI Emerging Markets	52,701.43	↑ 2.02	-0.54	-12.85	63,410.88	44,713.04	

	Moedas	Fecho	Variação				1 Ano	
			1 Semana	MTD	YTD	Max	Min	
Taxas de câmbio	USD Index	99.7820	↑ 0.27	0.34	3.08	102.99	94.65	
	EUR/USD	1.0875	↓ -0.50	-0.15	-2.44	1.15	1.06	
	EUR/CHF	1.0520	↓ -0.40	0.38	3.02	1.14	1.05	
	GBP/USD	1.2499	↑ 0.33	-1.14	-6.09	1.35	1.14	
	USD/JPY	107.5400	↓ -0.88	0.37	1.71	112.23	101.19	
	<b>Moedas emergentes</b>							
	USD/ZAR	18.8086	↑ 4.30	-1.85	-25.83	19.35	13.81	
	USD/CNY	6.6747	↓ -5.23	0.00	-1.42	7.18	6.76	
	USD/BRL	5.23	↑ 2.48	0.00	-26.54	5.75	3.72	
	USD/AKZ	165.0900	↑ 0.00	0.00	-13.41	567.09	323.29	
	EUR/AKZ	614.4105	↑ 0.63	-0.04	-11.90	621.94	362.51	

	Commodities	Fecho	Variação				1 Ano	
			1 Semana	MTD	YTD	Max	Min	
Matérias-primas	<b>Energia</b>							
	WTI crude	18.27	↓ -19.73	-1.06	-69.47	65.65	-40.32	
	Brent Crude	28.08	↓ -10.80	3.32	-60.44	73.40	15.98	
	Gás natural	1.90	↑ 2.15	0.82	-12.51	2.64	1.65	
	<b>Metals Preciosos</b>							
	Ouro	1,682.82	↓ -0.05	1.09	12.03	1,747.36	1,269.58	
	Prata	15.18	↓ -1.65	0.19	-15.99	19.65	11.64	
	<b>Outros</b>							
	Alumínio	1,469.50	↑ 2.01	-0.68	-18.65	1,833.00	1,420.00	
	Cobre	235.70	↑ 3.65	-2.03	-18.40	289.85	197.95	
	Baltic dry Index	751.00	↑ 18.27	-2.83	-43.39	2,518.00	411.00	
	<b>Commodities (CRY)</b>	123.80	↓ -3.14	0.37	-36.69	187.87	101.48	

	Período	Fecho	Variação				1 Ano	
			Semana (p.b)	MTD	YTD	Max	Min	
Taxas de juros	<b>EUA - Libor USD</b>							
	3M	1.11	↓ -10.99	-2.74	-71.66	2.56	0.54	
	6M	1.10	↓ -12.34	-6.12	-62.71	2.59	0.71	
	12M	0.98	↓ -6.90	-3.37	-58.15	2.72	0.74	
	<b>Zona Euro - EURIBOR</b>							
	3M	-0.24	↓ -2.30	24.79	28.72	-0.16	-0.49	
	6M	-0.20	↓ -1.60	40.77	47.53	-0.11	-0.45	
	12M	-0.11	↓ -1.80	30.99	52.61	-0.05	-0.40	
	<b>Angola - Luibor</b>							
	O/n	17.20	↓ -0.30	-15.0	-24.78	29.91	13.50	
	3M	18.83	↓ -0.14	-10.56	-9.56	19.88	14.42	
	6M	19.05	↓ -0.07	-9.48	-6.70	19.83	14.66	
	12M	20.47	↓ -0.08	-9.32	-6.07	21.35	15.73	
	<b>Taxas de Juro de Longo Prazo</b>							
	EUA - Treasury 10 anos	0.64	↓ -7.74	-4.15	-66.53	2.59	0.31	
	ZONA EURO - Bond 10 anos	-0.47	↓ -12.50	-0.21	-155.14	0.06	-0.91	

Fonte : Bloomberg

## AGENDA DOS BANCOSCENTRAIS

Banco Central	Nível actual	Última alteração		Movimento no ano (p.p)	Próxima reunião	Previsão
		Data	Varição (p.b.)			
Banco Nacional de Angola	15,50%	26/04/2019	-25	0,0	05-07-2020	manutenção
Reserva Federal dos EUA - FED	0,25%	15/03/2020	-100	-1,0	06-10-2020	manutenção
Banco Central Europeu - BCE	0,00%	03-10-2016	-5	0,0	06-04-2020	manutenção
Banco da Inglaterra - BoE	0,10%	19/03/2020	-15	-0,65	05-07-2020	manutenção
Banco do Canadá - BoC	0,25%	27/03/2020	-50	1,5	06-03-2020	manutenção

Fonte : Bloomberg

O Banco da Inglaterra poderá manter inalterada a taxa de juro directora, na reunião agendada para o dia 07 do mês corrente, o que poderá reflectir a redução da taxa de inflação em 0,2 p.p., para 1,5% em Março.

## YIELD DOS EUROBONDS

País	Emissão	Maturidade	01-mai-20	24-abr-20	abr/20	mar/20	fev/20
Angola	11/4/2015	11/12/2025	28.65	29.95	28.66	32.64	6.91
Angola	5/2/2018	9/5/2028	24.10	24.98	24.24	25.93	7.68
Angola	5/2/2018	8/5/2048	21.46	22.24	21.61	23.44	9.12
Angola	19/11/2019	26/11/2029	22.01	23.02	22.22	23.78	7.85
Angola	19/11/2019	26/11/2049	20.83	21.53	21.04	22.79	9.15
Nigéria	15/2/2018	23/2/2038	10.96	11.67	10.98	12.07	8.06
Quénia	21/2/2018	28/2/2028	8.92	9.03	8.89	8.46	6.15

Fonte : Bloomberg

Nota: Os Eurobonds foram emitidos em dólares.

## ECONOMIAS DESENVOLVIDAS

País	Indicador	Data/ Hora (UTC)	Período	Última Informação	Expectativa dos analistas
EUA	Saldo da Balança Comercial	05-05-2020 14:30	Março	-\$39.900.000.000	-\$44.200.000.000
EUA	Índice não manufactureiro ISM	05-05-2020	Abril	52,5	37,8
Alemanha	Encomendas de fábrica var. mensal	06-05-2020	Março	-14%	-10,0%
França	PMI Serviços Markit	06-05-2020	Abril F	10,40	10,40
França	PMI Composto Markit	06-05-2020 09:50	Abril F	1120	1120
Alemanha	PMI Serviços Markit	06-05-2020	Abril F	15,90	15,90
Zona Euro	PMI Composto Markit	06-05-2020	Abril F	13,50	13,50
Reino Unido	PMI Construção Markit	06-05-2020 10:30	Abril	39,30	2130
EUA	Aplicações em hipotecas MBA	06-05-2020	1 Maio	-3,3%	--
EUA	Variação no emprego	06-05-2020 14:15	Abril	-27.000	-20.500.000
Japão	Base monetária var homóloga	07-05-2020	Abril	2,8%	--
Reino Unido	Taxa de juro directora	07-05-2020 08:00	7 Maio	0,1%	0,1%
Alemanha	Produção industrial mensal ajust. saz.	07-05-2020 08:00	Março	0,3%	-7,5%
Reino Unido	Montante da compra de activos	07-05-2020 08:00	Maio	--	625.000.000.000
França	Produção industrial var mensal	07-05-2020 08:45	Março	0,9%	-12,8%
França	Produção industrial var homóloga	07-05-2020	Março	-14%	-11,1%
Itália	Vendas a retalho var mensal	07-05-2020 10:00	Março	0,8%	-15,0%
EUA	Pedidos iniciais de subsídios de desemprego	07-05-2020	2 Maio	3.839.000	3.000.000
Rússia	Reservas em ouro e divisas	07-05-2020 15:00	1 Maio	569.800.000.000	--
Rússia	Taxa de inflação homóloga	07-05-2020	Abril	2,5%	3,1%
Rússia	Taxa de inflação core mensal	07-05-2020 15:00	Abril	0,5%	0,7%
Canadá	Imóveis em construção	08-05-2020	Abril	195.200	10.000
EUA	Variação nos salários excl. sector agrícola	08-05-2020	Abril	-70.1000	-21300.000
Canadá	Taxa de desemprego	08-05-2020	Abril	7,8%	18,2%
EUA	Taxa de desemprego	08-05-2020	Abril	4,4%	16,0%
Canadá	Variação líquida do emprego	08-05-2020 14:30	Abril	-1010.700	-4.250.000
Canadá	Autorização para construção var mensal	08-05-2020 14:30	Março	-7%	-21%
EUA	Stock a grosso var mensal	08-05-2020	Março F	-100%	-100%
Reino Unido	PMI Construção Markit	08-05-2020	Abril	39,30	2130

Fonte : Bloomberg

## ECONOMIAS DESENVOLVIDAS

País	Indicador	Data da Divulgação	Período	Última Informação	Expectativa dos analistas
Brasil	Produção industrial var homóloga	05-05-2020	Março	-0,40%	-2,00%
Brasil	Produção industrial var mensal	05-05-2020	Março	0,5%	-3,2%
Brasil	Taxa de juro directora	06-05-2020	6 Maio	3,75%	3,25%
China	Saldo da Balança Comercial	07-05-2020	Abril	\$19.930.000.000	\$15.000.000.000
Rússia	Reservas em ouro e divisas	07-05-2020	1 Maio	569.800.000.000	--
Rússia	Taxa de inflação homóloga	07-05-2020	Abril	2,5%	3,1%
Brasil	Taxa de inflação mensal IPCA	08-05-2020	Abril	0,07%	-0,22%

Fonte : Bloomberg

ATLANTICO **DIRECTO**

## CONHEÇA AS NOVAS FUNCIONALIDADES DA APP MOBILE



PIN E IMPRESSÃO DIGITAL



SMS TOKEN



CÓDIGO QR



ACESSO RÁPIDO ÀS  
CONTAS NO ECRÃ INICIAL

RESEARCH ATLANTICO

E-mail | [research@atlantico.ao](mailto:research@atlantico.ao) | Tel.: 226 432 445 | 923 169 045

 **ATLANTICO**  
BANCO MILLENNIUM ATLANTICO