

# 25 ANOS DEPOIS, A ECONOMIA DA ÁFRICA SUBSARIANA PODERÁ CONTRAIR

O continente africano foi um dos últimos a ser assolado pela pandemia do COVID-19. As estatísticas, apresentadas até o dia 11 de Abril, revelaram que 52 dos 54 países do continente africano registaram casos de infecção pelo COVID-19, sendo exceção apenas o Lesoto e a Ilha de Comores.

Com este surto, o Banco Mundial (BM) alerta para a possibilidade da África Subsariana registrar a primeira recessão económica depois de 25 anos de expansão, segundo o relatório *Africa Pulse*, divulgado no mês corrente, pelo BM. De acordo com a instituição, o crescimento económico na região deverá reduzir de 2,4% em 2019 para entre -2,1% e -5,1% no ano corrente. O desempenho estimado reflecte, essencialmente, os desafios que os países poderão enfrentar na implementação das medidas de contenção e mitigação do surto, devido aos aglomerados registados - com particular destaque nos sectores informais -, dificuldades no acesso à água potável, fraco sistema de saneamento básico e sistema de saúde frágil.

A análise do BM revela que em virtude da contracção prevista do Produto Interno Bruto (PIB) da região, a produção na região poderá registar reduções entre 37 e 79 mil milhões USD, devido a combinação dos efeitos do COVID-19, com realce para a interrupção do comércio e da cadeia de valor mundial, o que afecta os exportadores de *commodities*, reduz os fluxos externos de financiamento, turismo, investimento directo estrangeiro, ajuda externa, tal como o registo de fuga de capital. Importa ressaltar que, de acordo com o *Travel and Tourism Council*, cerca de 50 milhões de empregos no sector global de viagens e turismo encontram-se em risco e deverão cair em 2020, sendo que para países como Cabo Verde, Seychelles e Ilhas Maurícias o sector representa mais de 20% PIB.

O bem-estar das famílias deverá ser igualmente penalizado, com perdas de até 7%, suportado pela redução dos termos de troca e menos emprego. As estimativas alertam para a possibilidade de desencadeamento de uma crise de segurança alimentar em África, com a produção agrícola a contrair 2,6% no cenário optimista e cerca de 7% na possibilidade menos optimista (com existência de bloqueios comerciais). A importação de bens alimentares poderá contrair até 25% reflexo dos custos de transacção mais elevados e procura doméstica reduzida, aponta o relatório do Banco Mundial.

Com efeito, o COVID-19 deverá causar choques quer do lado da oferta como da procura. No lado da oferta, poderá registar-se uma redução no nível de emprego, assim como da produção e manutenção das cadeias de distribuição. Paralelamente, no lado da procura, os consumidores e empresas tenderão a adiar os gastos. Além disso, o acesso aos bens e serviços serão reduzidos a medida em que lojas forem fechadas e os horários de serviço reduzidos.

Entretanto, apesar da maioria dos países da região terem adoptado diferentes medidas para mitigar os impactos da propagação do vírus, espera-se que as três maiores economias (África do sul, Nigéria e Angola) registem quedas significativas no crescimento real do PIB, como resultado dos níveis moderados de crescimento nos últimos anos, redução do investimento e redução da cotação internacional das *commodities*.

Além das medidas de contenção em resposta ao COVID-19, o BM aponta que os países têm efectuado uma combinação de acções emergenciais de política fiscal e monetária, com vários bancos centrais da região a tomarem medidas importantes, como a redução da taxa de juro e fornecimento de assistência extraordinária à liquidez. As medidas imediatas são fundamentais, mas não há dúvida de que será necessário algum tipo de alívio da dívida dos credores bilaterais para garantir recursos para combater o COVID-19 e ajudar a gestão ou manter a estabilidade macroeconómica na região, aponta a instituição.

Destaca-se que, o BM e o Fundo Monetário Internacional pediram uma suspensão do pagamento da dívida bilateral dos países mais pobres, que na sua perspectiva reflecte uma acção importante na resposta global para amenizar o impacto do COVID-19 sobre os países mais carenciados.

O BM avança que é crucial que os formuladores de políticas na região se concentrem em salvar vidas e proteger os meios de subsistência, concentrando-se no fortalecimento dos sistemas de saúde e adoptando acções rápidas para minimizar as interrupções nas cadeias de suprimento de alimentos. Adicionalmente, é importante a implementação de programas de protecção social, incluindo transferências de dinheiro, distribuição de alimentos e isenções de taxas, para apoiar os cidadãos, especialmente aqueles que trabalham no sector informal.

## ESPAÇO ANGOLA

- As instituições bancárias com activo líquido a partir de 1.500 milhões Kz deverão conceder 50 (cinquenta) novos créditos às Cooperativas Agrícolas e as Pequenas e Médias Empresas. A estratégia resulta da necessidade de se reduzir o impacto do Covid-19 sobre a economia nacional, com um custo total do financiamento de até 7,5% quando dissociada a solicitação de garantia pública.
- O montante de divisas adquirido pelos bancos comerciais às companhias de petróleo e gás fixou-se em 259 milhões USD, em Março. O montante representa uma redução mensal de 7,1%, num total de 73 transacções realizadas, com uma taxa de câmbio média ponderada de 521,073 Kz por unidade de dólar norte-americano.
- O Estado arrecadou 19 mil milhões Kz de receitas com a adjudicação de sete activos ao abrigo do PROPRIV. Os activos foram adquiridos por empresas de direito angolano, sendo que os preços finais da adjudicação dos activos fixaram-se a partir de 80% dos preços de referência, com possíveis impactos sobre a dinamização do sector empresarial nacional.

## ESPAÇO INTERNACIONAL

- Alemanha:** As encomendas de fábrica reduziram 1,4% em Fevereiro. O registo representa uma deterioração mensal de 6,2 p.p., em consequência da diminuição das encomendas do exterior em cerca de 3,6%, com possíveis impactos sobre o desempenho económico do país.
- EUA:** A confiança dos pequenos empresários fixou-se em 96,4 pontos em Março. O registo representa uma redução mensal de 8,1 pontos e o menor registo desde Outubro de 2016, em que se fixou em 94,9 pontos. O registo reflecte a diminuição do consumo influenciada pelo COVID-19, com possíveis impactos sobre o mercado laboral norte-americano.
- Japão:** As encomendas de fábrica apuradas em Fevereiro aumentaram 2,3%. O registo representa uma desaceleração mensal de 0,6 p.p. e um incremento homólogo de 1,0 p.p., em consequência da procura relacionada ao combate ao COVID-19, com destaque para os produtos de higiene e electrónicos de comunicação, para o trabalho remoto, com impactos sobre a resiliência da economia.



Download on the  
App Store



Descarregue a  
APP ATLANTICO  
na sua loja  
de Aplicativos



GET IT ON  
Google Play

### ABC Digital

ABERTURA DE CONTA 100% DIGITAL



Preencha  
os seus dados



Envie sua foto e  
dos seus documentos



Aceda à sua conta  
com as credenciais  
enviadas por SMS  
e Já está!

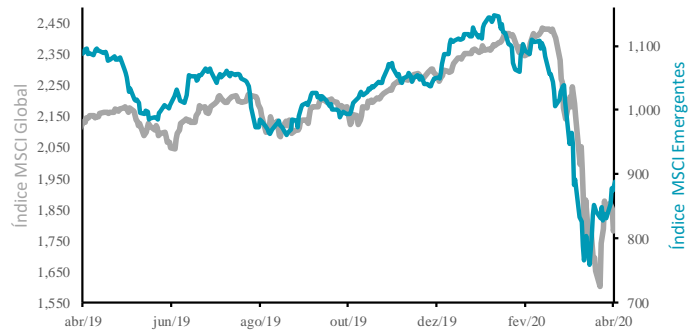


**ABRIR AQUI A SUA CONTA  
NUNCA FOI TÃO FÁCIL**

## MERCADO BOLSISTA

 Muito Positiva

- Os índices bolsistas asiáticos registaram desempenho positivo, com destaque para o CSI 300 (China) e Nikkei 225 (Japão) que aumentaram 2,14% e 8,56%, para 3.792,81 e 19.345,77 pontos, respectivamente. Os registos reflectem a moderação dos casos de COVID-19 e o aumento da produção industrial, em cada caso.

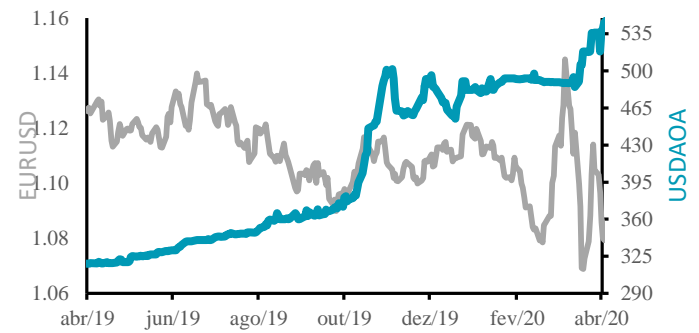


Fonte: Bloomberg

## MERCADO CAMBIAL

 Positiva

- O euro e a libra apreciaram 1,19% e 1,54%, tendo-se fixado em 1,0930 e 1,2458 dólares por unidade da moeda, em consequência da deterioração do dólar pela divulgação da redução da confiança dos pequenos empresários para mínimos desde 2016.

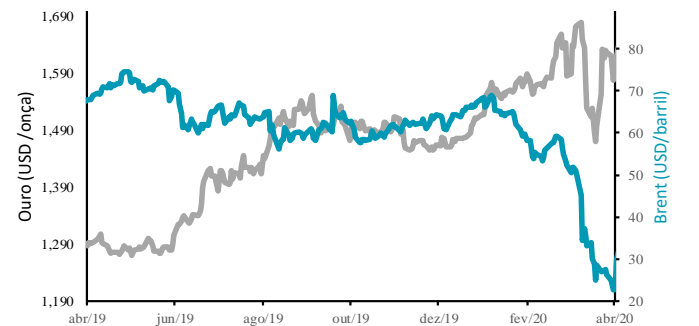


Fonte: Bloomberg

## MERCADO DE COMMODITIES

 Muito Negativa

- A cotação do Brent e o WTI fixou-se em 31,48 e 22,75 USD/barril, reduções de 19,69% e 7,71%, respectivamente, na variação semanal até sexta-feira, em consequência da incerteza sobre a definição de um acordo entre a OPEP e aliados, definido apenas no domingo.

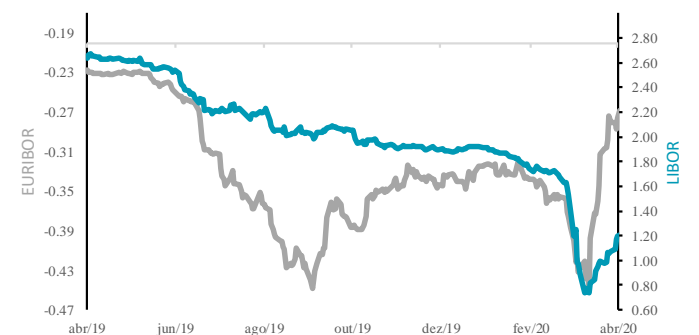


Fonte: Bloomberg

## MERCADO MONETÁRIO

 Negativa

- A Libor USD a 6 meses aumentou 1,7p.b., para 1,23%, na semana, influenciada pela redução dos pedidos iniciais de subsídios de desemprego em 3,8%, para 6.606, na primeira semana de Abril.



Fonte: Bloomberg

Legenda da Visão:

 Muito Positiva

 Positiva

 Negativa

 Muito Negativa

Indicadores Bolsistas	Índices	Fecho	Variação				1 Ano	
			1 Semana	MTD	YTD	Max	Min	
	Dow Jones (EUA)	23,719.37	↑ 12.67	8.22	-16.89	29,568.57	18,213.65	
	S&P 500 (EUA)	2,789.82	↑ 12.10	7.94	-13.65	3,393.52	2,191.86	
	Nasdaq Composite(EUA)	8,153.58	↑ 10.59	5.89	-9.13	9,838.37	6,631.42	
	Dax 30 (Alemanha)	10,564.74	↑ 10.91	6.33	-20.26	13,795.24	8,255.65	
	FTSE 100 (Inglaterra)	5,842.66	↑ 7.89	3.01	-22.54	7,727.49	4,898.79	
	PSI20 (Portugal)	4,196.31	↑ 5.63	3.11	-19.52	5,454.21	3,500.02	
	Nikkei 225 (Japão)	19,345.77	↑ 8.56	0.67	-19.50	24,115.95	16,358.19	
	Bovespa (Brasil)	77,681.90	↑ 11.71	6.38	-32.83	119,593.10	61,690.50	
	CSI 300 (China)	3,792.81	↑ 2.14	1.82	-8.38	4,223.51	3,503.19	
	SA All Shares (África do Sul)	48,011.56	↑ 7.65	7.91	-15.89	59,544.80	37,177.92	
	MSCI World (Global)	495.05	↑ 10.44	6.35	-15.44	610.10	407.38	
	MSCI Emerging Markets	51,656.91	↑ 5.64	4.26	-15.91	63,410.88	44,713.04	

Taxas de câmbio	Moedas	Fecho	Variação				1 Ano	
			1 Semana	MTD	YTD	Max	Min	
	USD Index	99.5170	↓ -1.05	0.29	3.06	102.99	94.65	
	EUR/USD	1.0930	↑ 1.19	-0.85	-2.46	1.15	1.06	
	EUR/CHF	1.0562	↓ 0.00	0.41	2.79	1.15	1.05	
	GBP/USD	1.2458	↑ 1.54	0.72	-5.63	1.35	1.14	
	USD/JPY	108.4900	↓ -0.06	-0.41	0.58	112.40	101.19	
	<b>Moedas emergentes</b>							
	USD/ZAR	18.0338	↓ -5.29	-1.26	-22.51	19.35	13.81	
	USD/CNY	6.6747	↓ -5.87	0.47	-1.23	7.18	6.69	
	USD/BRL	5.11	↓ -4.55	1.91	-21.10	5.35	3.72	
	USD/AKZ	165.0900	↑ 0.00	-8.03	-14.45	563.99	317.25	
	EUR/AKZ	610.5896	↑ 3.61	-7.15	-12.81	617.76	354.36	

Matérias-primas	Commodities	Fecho	Variação				1 Ano	
			1 Semana	MTD	YTD	Max	Min	
	<b>Energia</b>							
	WTI crude	22.76	↓ -19.69	11.18	-62.71	66.60	19.27	
	Brent Crude	31.48	↓ -7.71	37.03	-52.79	75.60	21.65	
	Gás natural	1.73	↑ 6.91	7.87	-19.15	2.61	1.52	
	<b>Metals Preciosos</b>							
	Ouro	1,683.66	↑ 3.88	5.77	10.98	1,703.39	1,266.35	
	Prata	15.43	↑ 7.26	8.98	-14.70	19.65	11.64	
	<b>Outros</b>							
	Alumínio	1,440.50	↓ -0.52	-3.48	-19.13	1,855.00	1,420.00	
	Cobre	225.95	↑ 3.06	4.69	-16.92	297.90	197.25	
	Baltic dry Index	635.00	↑ 3.08	1.44	-41.74	2,518.00	411.00	
	<b>Commodities (CRY)</b>	127.82	↓ -0.11	4.95	-31.20	189.68	118.41	

Taxas de juros	Período	Fecho	Variação				1 Ano	
			Semana (p.b)	MTD	YTD	Max	Min	
	<b>EUA - Libor USD</b>							
	3M	1.22	↓ -16.85	-15.97	-36.13	2.60	0.74	
	6M	1.23	↑ 1.70	4.31	-35.89	2.64	0.74	
	12M	1.05	↑ 0.10	5.35	-47.36	2.76	0.74	
	<b>Zona Euro - EURIBOR</b>							
	3M	-0.22	↑ 12.10	39.39	42.56	-0.22	-0.49	
	6M	-0.18	↑ 9.80	37.63	44.75	-0.18	-0.45	
	12M	-0.09	↑ 6.20	49.12	65.06	-0.09	-0.40	
	<b>Angola - Luibor</b>							
	O/n	17.20	↓ -0.30	-15.0	-24.78	29.91	13.50	
	3M	18.83	↓ -0.14	-10.56	-9.56	19.88	14.42	
	6M	19.05	↓ -0.07	-9.48	-6.70	19.83	14.66	
	12M	20.47	↓ -0.08	-9.32	-6.07	21.35	15.73	
	<b>Taxas de Juro de Longo Prazo</b>							
	EUA - Treasury 10 anos	0.67	↓ -17.08	-41.42	-64.91	2.61	0.31	
	ZONA EURO - Bond 10 anos	-0.47	↓ -15.30	21.91	-156.22	0.10	-0.91	

Fonte : Bloomberg

## AGENDA DOS BANCOSCENTRAIS

Banco Central	Nível actual	Última alteração		Movimento no ano (p.p)	Próxima reunião	Previsão
		Data	Variação (p.b.)			
Banco Nacional de Angola	15.50%	26/04/2019	-25	0.0	27/05/2020	manutenção
Reserva Federal dos EUA - FED	0.25%	15/03/2020	-100	-1.0	29/04/2020	manutenção
Banco Central Europeu - BCE	0.00%	10/3/2016	-5	0.0	30/04/2020	manutenção
Banco da Inglaterra - BoE	0.10%	19/03/2020	-15	-0.65	7/5/2020	manutenção
Banco do Canadá - BoC	0.25%	27/03/2020	-50	1.5	15/4/2020	manutenção

Fonte : Bloomberg

O Banco Central Europeu deverá decidir na última semana de Abril a trajectória de política monetária, com perspectivas de uma estratégia acomodatória, em consequência do actual cenário de restrições geradas pelo COVID-19.

## YIELD DOS EUROBONDS

País	Emissão	Maturidade	10-Apr-20	3-Apr-20	Mar-20	Fev-20	Jan-20
Angola	11/4/2015	11/12/2025	23.80	28.02	32.64	6.91	6.01
Angola	5/2/2018	9/5/2028	20.53	23.50	25.93	7.68	6.97
Angola	5/2/2018	8/5/2048	18.30	20.98	23.44	9.12	8.55
Angola	19/11/2019	26/11/2029	18.82	21.57	23.78	7.85	7.14
Angola	19/11/2019	26/11/2049	17.71	20.35	22.79	9.15	8.57
Nigéria	15/2/2018	23/2/2038	10.55	11.75	12.07	8.06	7.63
Quénia	21/2/2018	28/2/2028	7.76	8.29	8.46	6.15	5.96

Fonte : Bloomberg

Nota: Os Eurobonds foram emitidos em dólares.

## ECONOMIAS DESENVOLVIDAS

País	Indicador	Data/Hora (UTC)	Período	Última Informação	Expectativa dos analistas
EUA	Índice dos Preços Importados var. mensal	14/04/2020 2:30:00 PM	Março	-0.50%	-3.20%
Itália	Índice de Preços ao Consumidor har. var. homóloga	15/04/2020 10:00:00 AM	Março F	0.001	0.001
EUA	Vendas avançadas a retalho var. mensal	15/04/2020 2:30:00 PM	Março	-0.5%	-8.0%
EUA	Vendas ao retalho excl. auto. Var. mensal	15/04/2020 2:30:00 PM	Março	-0.4%	-5.0%
Rússia	Produção industrial var. homóloga	15/04/2020 3:00:00 PM	Março	0 -	0
EUA	Produção industrial var. mensal	15/04/2020 3:15:00 PM	Março	0.60%	-4.20%
EUA	Capacidade utilizada	15/04/2020 3:15:00 PM	Março	77.00%	73.70%
Canadá	Decisão sobre a taxa de juro	15/04/2020 4:00:00 PM	15 de Abril	0.3%	0.3%
França	Índice de Preços ao Consumidor var. homóloga	15/04/2020 8:45:00 AM	Março F	0.006	0.006
França	Índice de Preços ao Consumidor har. var. homóloga	15/04/2020 8:45:00 AM	Março F	0.007	0.007
França	Índice de Preços ao Consumidor var. mensal	15/04/2020 8:45:00 AM	Março F	0.0%	0.0%
França	Índice de Preços ao Consumidor har. Var. mensal	15/04/2020 8:45:00 AM	Março F	0.0%	0.0%
Zona Euro	Produção industrial var. mensal	16/04/2020 11:00:00 AM	Fevereiro	2.30%	-0.10%
Zona Euro	Produção industrial WDA var. homóloga	16/04/2020 11:00:00 AM	Fevereiro	0	0
EUA	Pedidos iniciais de subsídio de desemprego	16/04/2020 2:30:00 PM	11 de Abril	6606k	5000k
Canadá	Vendas manufatureiras var. mensal	16/04/2020 2:30:00 PM	Fevereiro	-0.002	--
Rússia	Reservas de ouro e divisas	16/04/2020 3:00:00 PM	10 de Abril	564.4b	--
Alemanha	Índice de Preços ao Consumidor var. homóloga	16/04/2020 8:00:00 AM	Março F	1.40%	1.40%
Alemanha	Índice de Preços ao Consumidor var. mensal	16/04/2020 8:00:00 AM	Março F	0.10%	0.10%
Alemanha	Índice de Preços ao Consumidor har. Var. homóloga	16/04/2020 8:00:00 AM	Março F	1.3%	1.3%
Alemanha	Índice de Preços ao Consumidor har. Var. mensal	16/04/2020 8:00:00 AM	Março F	0.00	0.00
Zona Euro	Índice de Preços ao Consumidor var. homóloga	17/04/2020 11:00:00 AM	Março F	1.2%	0.7%
Zona Euro	Índice de Preços ao Consumidor var. mensal	17/04/2020 11:00:00 AM	Março F	0	0.50%
Zona Euro	Índice de Preços ao Consumidor core var. homóloga	17/04/2020 11:00:00 AM	Março F	1.00%	1.00%
EUA	Índice Leading	17/04/2020 4:00:00 PM	Março	0.1%	-0.07
Japão	Produção industrial var. mensal	17/04/2020 6:30:00 AM	Fevereiro F	0.4%	--
Japão	Índice da indústria terciária var. mensal	17/04/2020 6:30:00 AM	Fevereiro	0.8%	-0.4%
Japão	Produção industrial var. Homóloga	17/04/2020 6:30:00 AM	Fevereiro F	-4.70%	--
Japão	Capacidade de utilização var. mensal	17/04/2020 6:30:00 AM	Fevereiro F	0.01	--

Fonte : Bloomberg

## ECONOMIAS DESENVOLVIDAS

País	Indicador	Data da Divulgação	Período	Última Informação	Expectativa dos analistas
Rússia	Resenas em Ouro e Divisas	16/04/2020 3:00:00 PM	10 Abril	564.4b	--
Brasil	Criação Formal de emprego	16/04/20-25/04/20	Fevereiro	--	--
China	Investimento Directo Estrangeiro CNY var. homóloga	13/04/20-20/04/20	Março	-25.6%	--
Rússia	Oferta de Moeda	17/04/2020 10:00:00 AM	10 Abril	11.57t	--
China	PIB real var. homóloga	17/04/2020 4:00:00 AM	P trimestre	6.0%	-6.0%
China	Produção Industrial var. homóloga	17/04/2020 4:00:00 AM	Março	--	-6.2%
China	Vendas a Retalho var. homóloga	17/04/2020 4:00:00 AM	Março	--	-9.8%

Fonte : Bloomberg

ATLANTICO **DIRECTO**

## CONHEÇA AS NOVAS FUNCIONALIDADES DA APP MOBILE



PIN E IMPRESSÃO DIGITAL



SMS TOKEN



CÓDIGO QR



ACESSO RÁPIDO ÀS  
CONTAS NO ECRÃ INICIAL

RESEARCH ATLANTICO

E-mail | [research@atlantico.ao](mailto:research@atlantico.ao) | Tel.: 226 432 445 | 923 169 045

 **ATLANTICO**  
BANCO MILLENNIUM ATLANTICO