



O BREXIT E SUAS POSSÍVEIS CONSEQUÊNCIAS

A efectivação do processo de saída do Reino Unido da União Europeia (denominado *Brexit*) tem-se aproximado e a perspectiva do alcance de um acordo parece cada vez mais distante. O actual primeiro-ministro do Reino Unido, Boris Johnson, aquando do seu discurso de tomada de posse reafirmou que a efectivação do *Brexit* ocorrerá a 31 de Outubro do ano corrente, havendo ou não um acordo entre as partes, o que poderá dar lugar a um *hard Brexit*.

Com o aproximar da data os receios em torno dos impactos provenientes desta decisão têm penalizado o desempenho dos mercados financeiros e as expectativas dos investidores, o que se reflecte nos indicadores económicos do país, do bloco e do mundo como um todo.

Desde o início do mês de Agosto que um conjunto de indicadores têm sido divulgados, com desempenho pouco animador em consequência das incertezas oriundas do processo. No Reino Unido, o crescimento económico referente ao IIº trimestre atingiu terreno negativo, pela primeira vez desde o último trimestre de 2012, ao contrair 0,2%.

À semelhança, a produção industrial do país contraiu 0,1% no mês de Junho após expansão de 1,2% no mês anterior. A taxa de desemprego acelerou para 3,9% em Junho, após três meses consecutivos de estabilização. Em Junho as exportações do Reino Unido para a União Europeia (UE) reduziram 3,3%, sendo que no mesmo período, as importações de produtos provenientes da UE reduziram 1,3%.

O desempenho do bloco europeu também tem sido penalizado pelos mesmos factores. Apesar do Reino Unido não ter aderido ao euro como moeda única, mantendo a sua própria moeda, ou seja, não pertencer à Zona Euro, os impactos na região continuam visíveis. O Produto Interno Bruto da região desacelerou 20 p.b., ao crescer 0,2%, no IIº trimestre. Os níveis gerais de preços, em Julho, apresentaram deflação, ao variar -0,5%. A Confiança do Consumidor agravou-se 0,5 pontos, fixando-se em -7,1 pontos em Agosto. A produção industrial atingiu terreno negativo em Junho, ao contrair 1,6%.

O desempenho acima descrito pode ser entendido como sinais do que poderá suceder, caso um acordo não seja alcançado. Segundo alguns analistas, se se verificar um *hard Brexit*, o Reino Unido atravessaria um período de escassez de alimentos, medicamentos e combustíveis, dificuldades nos transportes e carência de artigos básicos.

Com uma saída sem acordo, prevê-se que cerca de 85% dos camiões que atravessam o Canal da Mancha – via aquática que liga a Grã-Bretanha à França, possuindo uma área de aproximadamente 75 mil Km, que estabelece a conexão entre o Mar do Norte e o Oceano Atlântico – podem não apresentar condições para as formalidades das alfândegas francesas, o que provocaria longas filas que podem prolongar-se por vários dias causando perturbações consideráveis no tráfego dos portos britânicos durante meses. Adicionalmente, aproximadamente 75% dos medicamentos chegam ao Reino Unido por via do Canal da Mancha, o que contribui para a maior vulnerabilidade a atrasos graves.

Na tentativa de mitigar os riscos, Boris Johnson, pretende convencer os 27 países membros da União Europeia da possibilidade de alteração no protocolo do *backstop*, que busca evitar uma fronteira entre a Irlanda e a Irlanda do Norte, tendo na última semana reunido com a chanceler alemã, Angela Merkel e com o presidente da França, Emmanuel Macron, para tal fim.

Angela Merkel alerta que cabe a Londres fazer propostas e encontrar novas soluções. Macron, por sua vez, não acredita em um acordo, porém concordou em dar algum tempo à Boris para fazer uma proposta de mudança, tendo ressaltado que quaisquer alterações nos termos já acertados não serão muito significativas.

Os investidores encontram-se de olhos postos nas resoluções que poderão advir do encontro do G7, em que o primeiro-ministro Boris Johnson deverá comunicar-se com os demais líderes mundiais. O resultado dessas conversas revelará se há realmente uma aproximação com vista a um acordo, que no caso de resultar em uma tentativa fracassada acarretará consequências relevantes para a economia britânica e global.

DESTAQUES DA SEMANA

ESPAÇO ANGOLA

- A produção petrolífera referente ao mês de Julho fixou-se em 1,395 milhões barris/dia. O nível representa uma redução de 14 mil barris/dia face ao período anterior, reflexo dos constrangimentos estruturais do sector, com efeitos sobre as perspectivas de crescimento da economia.
- As receitas arrecadadas com a emissão de Bilhetes de Tesouro (BT's) registaram redução mensal de 76%, em Julho. O montante fixou-se em 2,805 mil milhões Kz, o menor nível desde o início do ano corrente, com impactos sobre as taxas de juro do crédito à economia.
- Os preços dos bens não alimentares registaram aumento homólogo de 24,78% em Julho. A variação, tendo como referência Luanda, acelerou 0,73 p.p., face ao mês anterior e mantém-se acima da inflação geral em mais de 7 p.p., com efeitos sobre o poder de compra das famílias.

ESPAÇO INTERNACIONAL

- Zona Euro: A inflação homóloga registou desaceleração de 0,3 p.p. em Julho ao situar-se em 1%. O desempenho dos preços, que em termos mensais apurou uma deflação (-0,5%), representa o menor nível desde Março de 2016, como reflexo da diminuição dos preços da energia.
- África do Sul: A taxa de inflação homóloga situou-se em 4% no mês de Julho. A variação dos preços representa uma desaceleração de 0,5 p.p. face ao período anterior, reflexo da diminuição dos preços do combustível, o que poderá impactar o preço dos produtos importados por Angola.
- OPEP: A produção petrolífera, dos 14 membros, da Organização dos Países Exportadores de Petróleo fixou-se em 29,609 milhões barris/dia, em Julho. O nível representa uma redução de 246 mil barris/dia, reflexo do compromisso da OPEP com a estabilização dos preços no mercado.



Download on the
App Store



GET IT ON
Google Play

ABC Digital

ABERTURA DE CONTA 100% DIGITAL



Descarregue a
APP ATLANTICO
na sua loja
de Aplicativos



Preencha
os seus dados



Envie sua foto e
dos seus documentos



Aceda à sua conta
com as credenciais
enviadas por SMS
e Já está!

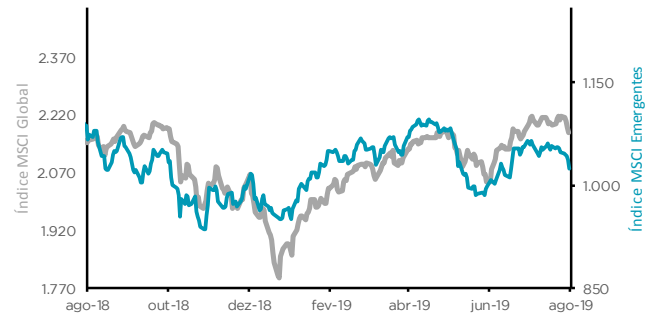


ABRIR AQUI A SUA CONTA NUNCA FOI TÃO FÁCIL

Mercado Bolsista



Os principais índices bolsistas encerraram a semana em queda, com destaque para os norte-americanos que foram penalizados pela imposição de novas tarifas aduaneiras por parte da China aos EUA, tal como as incertezas sobre a evolução da política monetária da Reserva Federal. O Dow Jones e o S&P 500 reduziram 0,19% e 0,54%, situando-se em 25.836,66 e 2.873,19 pontos, respectivamente.

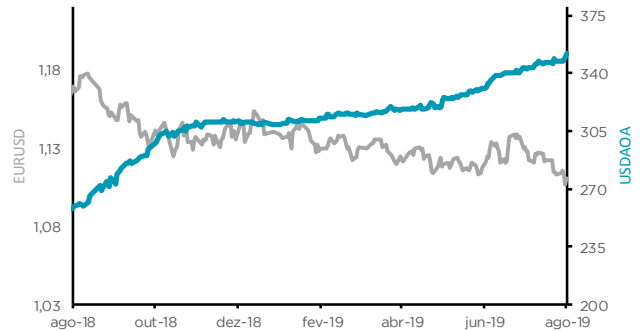


Fonte: Bloomberg

Mercado Cambial



O dólar norte-americano depreciou face às principais contrapartes, reflexo das indefinições no discurso de Jerome Powell, tal como as tensões comerciais entre os EUA e a China. A libra e o euro situaram-se em 1,1136 e 1,2254 USD por unidade da moeda, uma apreciação de 0,42% e 0,86%, respectivamente.

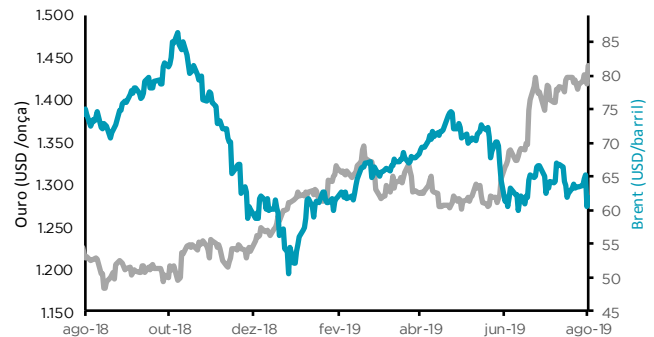


Fonte: Bloomberg

Mercado de Commodities



O agravamento das tensões comerciais entre os EUA e a China, com a China a impor mais tarifas sobre os bens norte-americanos em 75 mil milhões USD, a partir de 1 de Setembro, penalizou o desempenho do crude. O WTI reduziu 2,3% ao situar-se em 53,62 USD/barril e o Brent diminuiu 0,12%, para 58,57 USD/barril.

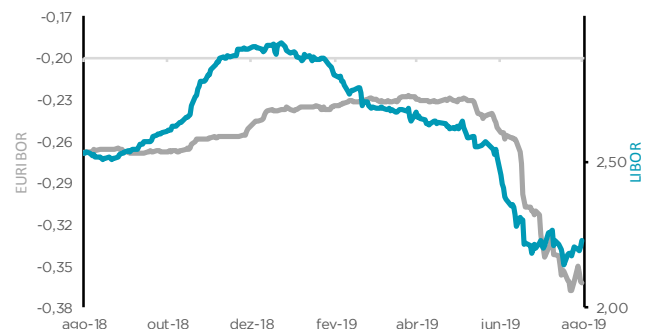


Fonte: Bloomberg

Mercado Monetário



A taxa de juro Libor USD 6 meses terminou a semana com um incremento de 2,6%, fixando-se em 2,043%, o que poderá reflectir as incertezas sobre a evolução da política monetária da Reserva Federal nos EUA, após o discurso de Jerome Powell em Jackson Hole.



Fonte: Bloomberg

Legenda da visão:

Muito Positiva

Positiva

Negativa

Muito Negativa

INDICADORES DE MERCADO

Índices	Índices	Fecho	Variação			1 Ano	
			1 Semana	MTD	YTD	Max	Min
			Dow Jones (EUA)	25.836,66	↓ -0,19	-4,60	9,87
S&P 500 (EUA)	2.873,19	↓ -0,54	-4,47	13,57	3.027,98	2.346,58	
Nasdaq Composite(EUA)	7.751,77	↓ -1,83	-5,18	16,83	8.339,64	6.190,17	
Dax 30 (Alemanha)	11.611,51	↑ 0,42	-4,86	9,83	12.656,05	10.279,20	
FTSE 100 (Inglaterra)	7.094,98	↓ -0,31	-6,48	5,45	7.727,49	6.536,53	
PSI20 (Portugal)	4.792,47	↓ -0,24	-4,89	0,72	5.543,73	4.551,84	
Nikkei 225 (Japão)	20.710,91	↑ 1,43	-5,86	1,23	24.448,07	18.948,58	
Bovespa (Brasil)	97.667,50	↓ -2,14	-4,07	11,13	106.650,10	74.274,51	
CSI 300 (China)	3.820,86	↑ 2,97	-1,81	25,09	4.126,09	2.935,83	
SA All Shares (África do Sul)	53.995,82	↑ 0,23	-5,56	1,69	60.298,84	50.032,74	
MSCI World (Global)	523,32	↓ -0,76	-4,36	11,54	553,97	447,58	
MSCI Emerging Markets	54.918,27	↑ 0,50	-4,03	2,79	60.394,23	52.056,10	

Moedas	Moedas	Fecho	Variação			1 Ano	
			1 Semana	MTD	YTD	Max	Min
			USD Index	97,6400	↓ -0,51	-0,69	1,73
EUR/USD	1,1136	↑ 0,42	-0,01	-2,84	1,18	1,10	
EUR/CHF	1,0865	↑ 0,11	1,41	3,59	1,15	1,08	
GBP/USD	1,2254	↑ 0,86	0,41	-3,78	1,34	1,20	
USD/JPY	105,3900	↓ -0,93	2,85	3,86	114,55	104,46	
Moedas emergentes							
USD/ZAR	15,2496	↓ -0,37	-7,27	-5,90	15,70	13,24	
USD/CNY	6,6747	↓ -5,23	-3,72	-3,75	7,15	6,65	
USD/BRL	4,1233	↑ 2,93	-7,56	-5,87	4,21	3,59	
USD/AKZ	165,0900	↑ 0,00	-3,20	-14,25	365,67	271,47	
EUR/AKZ	403,2074	↑ 0,40	-3,42	-12,29	408,79	313,03	

Commodities	Commodities	Fecho	Variação			1 Ano	
			1 Semana	MTD	YTD	Max	Min
			Energia				
WTI crude	53,62	↓ -2,30	-7,78	18,96	76,90	42,36	
Brent Crude	58,57	↓ -0,12	-9,01	10,22	86,74	49,93	
Gás natural	2,15	↓ -2,18	-2,51	-20,11	2,99	2,03	
Metais Preciosos							
Ouro	1.526,96	↑ 0,89	7,66	19,67	1.555,07	1.180,89	
Prata	17,42	↑ 1,80	8,39	13,74	17,78	13,89	
Outros							
Alumínio	1.744,25	↓ -0,87	-1,52	-6,36	2.247,00	1.719,00	
Cobre	253,75	↓ -2,48	-5,06	-3,99	301,35	249,90	
Baltic dry Index	2.168,00	↑ 3,83	16,06	70,57	2.191,00	595,00	
Commodities (CRY)	168,61	↓ -1,05	-5,55	-0,70	201,72	167,38	

Período	Período	Semana (p.b)	Variação			1 Ano	
			MTD	YTD	Max	Min	
			EUA - Libor USD				
3M	2,14	↑ 0,85	-5,35	-23,62	2,82	2,12	
6M	2,08	↑ 6,34	-5,74	-27,66	2,91	2,01	
12M	2,03	↑ 8,35	-7,32	-32,51	3,14	1,93	
Zona Euro - EURIBOR							
3M	-0,41	↑ 0,80	-9,87	-33,33	-0,31	-0,42	
6M	-0,41	↑ 1,90	-12,71	-72,15	-0,23	-0,43	
12M	-0,36	↑ 2,70	-18,15	-205,98	-0,11	-0,40	
Angola - Luibor							
O/n	13,50	→ 0,00	-2,2	-19,40	16,80	13,50	
3M	14,44	→ 0,00	-1,43	-15,51	17,67	14,43	
6M	14,66	↓ -0,01	-1,35	-15,50	17,84	14,66	
12M	15,78	↓ -0,01	-1,13	-12,28	18,81	15,78	
Taxas de Juro de Longo Prazo							
EUA - Treasury 10 anos	1,54	↓ -1,87	-28,22	-46,13	3,26	1,44	
ZONA EURO - Bond 10 anos	-0,68	↑ 1,00	-54,55	-380,99	0,58	-0,73	

Agenda dos Bancos Centrais

Banco Central	Nível actual	Última alteração		Movimento no ano	Próxima reunião	Previsão
		Data	Variação (p.b.)			
Banco Nacional de Angola	15,50%	24-05-2019	-25 p.b.	1	27-09-2019	manutenção
Reserva Federal dos EUA - FED	2,25%	31-07-2019	-25 p.b.	1,0	18-09-2019	redução
Banco Central Europeu - BCE	0,00%	10-03-2016	-5 p.b.	0	12-09-2019	redução
Banco da Inglaterra - BoE	0,75%	02-08-2018	-50 p.b.	0	19-09-2019	manutenção
Banco do Canadá - BoC	1,75%	15-07-2015	-25 p.b.	0	04-09-2019	manutenção

A Reserva Federal norte-americana deverá reunir no próximo dia 18 de Setembro, perspectivando-se o segundo corte, do ano corrente, da taxa de juro de referência.

Yields dos Eurobonds Africanos (%)

País	Emissão	Maturidade	23-ago-19	16-ago-19	jun-19	mai-19	abr-19
Angola	04-11-2015	12-11-2025	6,80	6,83	6,59	7,58	7,08
Angola	02-05-2018	05-09-2028	7,68	7,83	7,12	8,07	7,50
Angola	02-05-2018	05-08-2048	8,84	8,95	8,41	9,24	8,64
Egipto	13-02-2018	21-02-2028	6,30	6,59	6,42	7,26	7,07
Senegal	06-03-2018	13-03-2048	7,19	7,45	7,23	7,89	7,39
Nigéria	15-02-2018	23-02-2038	7,78	7,85	7,53	8,31	7,80
Quênia	21-02-2018	28-02-2028	6,62	6,86	6,63	7,75	7,34

Nota: Os Eurobonds foram emitidos em dólares.

Economias Desenvolvidas

País	Indicador	Data/Hora (UTC)	Período	Última Informação	Expectativa dos analistas
Alemanha	Produto Interno Bruto var. trimestral	27-08-2019 07:00	2 trim F	-0.1%	-0.1%
Alemanha	Produto Interno Bruto não ajust. A saz. var. homóloga	27-08-2019 07:00	2 trim F	0.0%	0.0%
EUA	Confiança do consumidor	27-08-2019 15:00	Agosto	135.7	129.3
Alemanha	Índice de Preços importados var. mensal	28-08-2019 07:00	Julho	-1.4%	-0.1%
Alemanha	Índice de Preços importados var. homóloga	28-08-2019 07:00	Julho	-2.0%	-2.0%
Alemanha	Confiança do consumidor GfK	28-08-2019	Setembro	9.7	9.6
Zona Euro	Oferta monetária var. homóloga	28-08-2019 09:00	Julho	4.5%	4.7%
Itália	Índice de confiança do consumidor	28-08-2019	Agosto	113.4	112.2
Itália	Confiança manufacturera	28-08-2019	Agosto	100.1	99.7
Itália	Sentimento económico	28-08-2019 09:00	Agosto	101.2	--
França	Produto Interno Bruto var. homóloga	29-08-2019	2 trim F	0.2%	0.2%
França	Produto Interno Bruto var. homóloga	29-08-2019 07:45	2 trim F	1.3%	1.3%
Alemanha	Variação no desemprego	29-08-2019 08:55	Agosto	1.0k	3.5k
Itália	Encomendas nas indústrias var. mensal	29-08-2019	Junho	2.5%	--
Zona Euro	Confiança económica	29-08-2019 10:00	Agosto	102.7	102.3
Zona Euro	Indicadores do clima económico	29-08-2019	Agosto	-0.12	-0.15
Zona Euro	Confiança industrial	29-08-2019 10:00	Agosto	-7.4	-7.5
Zona Euro	Confiança nos serviços	29-08-2019	Agosto	10.6	10.5
Zona Euro	Confiança no consumidor	29-08-2019 10:00	Agosto F	-7.1	-7.1
Alemanha	Índice de Preços ao Consumidor var. mensal	29-08-2019	Agosto P	0.5%	-0.1%
Alemanha	Índice de Preços ao Consumidor var. homóloga	29-08-2019 13:00	Agosto P	1.7%	1.5%
Alemanha	Índice de Preços ao Consumidor harm. Var. mensal	29-08-2019	Agosto P	0.4%	0.1%
Alemanha	Índice de Preços ao Consumidor harm. Var. homóloga	29-08-2019 13:00	Agosto p	1.1%	1.2%
Canadá	Balança da conta corrente	29-08-2019	2 trim.	-\$17.35b	-\$9.70b
EUA	Produto Interno Bruto anualizado var. trimestral	29-08-2019 13:30	2 trim. S	2.1%	2.0%
EUA	Inventário de bens ao retalho var. mensal	29-08-2019	Julho	-0.1%	0.3%
EUA	Pedidos iniciais de subsídio de desemprego	29-08-2019 13:30	24 de Agosto	209000	215000
Rússia	Reserva em ouro e divisas	29-08-2019	23 de Agosto	528.4b	--
Japão	Taxa de desemprego	30-08-2019 00:30	Julho	2.3%	2.3%

Economias Emergentes

País	Indicador	Data da Divulgação	Período	Última Informação	Expectativa dos analistas
China	Lucros industrial var. homólogo	27-08-2019 02:30	Julho	-3.1%	--
Brasil	Dívida federal total	28-08-2019	Julho	3978b	--
África do Sul	Índice de Preços ao Produtor var. homóloga	29-08-2019 10:30	Julho	5.8%	5.3%
África do Sul	PPI MoM Índice de Preços ao Produtor var. mensal	29-08-2019	Julho	0.4%	0.1%
Brasil	GDP QoQ Produto Interno Bruto var. trimestral	29-08-2019 13:00	2 trim.	-0.2%	0.2%
Brasil	Produto Interno Bruto var. homóloga	29-08-2019	2 trim.	0.5%	0.8%
Brasil	Índice de Preços ao Produtor manufacturero var mensal	29-08-2019 13:00	Julho	-1.19%	--

ATLANTICO **DIRECTO**

CONHEÇA AS NOVAS FUNCIONALIDADES DA APP MOBILE



PIN E IMPRESSÃO DIGITAL



SMS TOKEN



CÓDIGO QR



ACESSO RÁPIDO ÀS
CONTAS NO ECRÃ INICIAL

RESEARCH ATLANTICO

E-mail | research@atlantico.ao | Tel 226 432 445 | 923 169 045

 **ATLANTICO**
BANCO MILLENNIUM ATLANTICO