



## A CIMEIRA DO G20

Os representantes do G20 – grupo das 20 maiores economias mundiais- reuniram-se nos dias 28 e 29 de Junho, em Osaka, no Japão.

O G20 é formado por ministros das finanças e chefes dos bancos centrais de 19 nações, sendo os que fazem parte do G8 (Alemanha, Canadá, Estados Unidos da América, França, Itália, Japão, Reino Unido e a Rússia) e mais 11 países emergente (Brasil, Argentina, México, China, Índia, Austrália, Indonésia, Arábia Saudita, África do sul, Coreia do sul e Turquia). A União Europeia, em bloco, é o vigésimo membro, representado pelo Banco Central Europeu e pela presidência rotativa do Conselho Europeu.

A reunião que se realizou pela primeira vez no Japão abordou temas como: economia global, comércio e investimento, inovação, ambiente e energia, emprego, empoderamento das mulheres, desenvolvimento e saúde.

Entre os temas acima descritos, o futuro do comércio dominou o primeiro dia das reuniões. A preocupação com o comércio global foi notória, sendo debatido temas desde a remodelação da Organização Mundial do Comércio à tendência do proteccionismo liderada pelos EUA. O primeiro ministro do Japão, Shinzo Abe, declarou que a economia livre e aberta é a base para a paz e a prosperidade. Temores e descontentamentos em relação às rápidas mudanças, provocadas pela globalização, às vezes geram a tentação de adoptar medidas proteccionistas e conflitos entre as nações. Porém, a adopção recíproca de medidas comerciais restritivas não favorecem nenhum país.

No final do encontro, os EUA e a China – protagonistas da actual guerra comercial – decidiram retomar as negociações comerciais, com o presidente norte-americano a suspender as novas tarifas sobre os produtos da China, que entrariam em vigor nesta semana, tendo permitido também que as empresas norte-americanas continuassem a vender microprocessadores à empresa chinesa, Huawei, desde que as questões de segurança nacional fossem asseguradas. Do lado da China, registou-se um compromisso de compra de uma quantidade elevada de produtos agrícolas dos EUA.

Entretanto, alguns analistas alertam para a continuidade da desaceleração da economia mundial, uma vez que as medidas alcançadas, entre os EUA e a China, são apenas temporárias. Importa ressaltar que os EUA não retirou as tarifas vigentes.

Porém, o ambiente de optimismo dos investidores face ao entendimento entre Donald Trump e Xi Jinping refletiram-se sobre os mercados, tendo os índices Dow Jones (EUA) e CSI 300 (China) iniciado o primeiro dia de Julho com um incremento de 0,28% e 2,88%, situando-se em 26.599 e 3.935 pontos, respectivamente.

E no mercado petrolífero, o sentimento positivo dos investidores foi reforçado pela posição da Rússia e da Arábia Saudita, que acordaram estender o período de corte da produção petrolífera até o início de 2020. O Brent iniciou o dia com um incremento da cotação de 2,75%, situando-se em 66,54 USD/barril, enquanto o WTI atingiu 60,06 USD/barril, um aumento de 2,74%.

Relativamente às questões climáticas o presidente da França, Emmanuel Macron defendeu uma forte referência ao Acordo de Paris sobre a redução das emissões de gases de efeito estufa. Actualmente, as temperaturas em França atingiram níveis recordes, sendo que a Europa passa por uma onda de calor muito elevada, que tem gerado incêndios florestais. Analistas alertam que as temperaturas em França poderão ultrapassar os 40°C, com Paris a ser a cidade mais afectada, com possibilidade de ultrapassar as temperaturas registadas no verão de 2003, em que cerca de 15 mil pessoas chegaram a morrer. Enquanto isso, o presidente Donald Trump voltou a não ratificar o Acordo sobre o clima aprovado em 2015, em Paris.

Outro ponto de destaque da reunião foi o acordo comercial alcançado entre a União Europeia (UE) e o Mercosul (Mercado Comum do Sul), após 20 anos de negociações. É a maior área de livre comércio do mundo, sendo que mais de 85% das exportações do Mercosul para a UE ficarão isentas de tarifas.

Apesar de não terem sido ultrapassados todos os temas, prevê-se uma estabilização do crescimento mundial, estimando-se um aumento moderado no final do ano corrente e em 2020.

## DESTAQUES DA SEMANA

### ESPAÇO ANGOLA

- O Governo apresentou o Plano Integrado de Intervenção nos Municípios (PIIM) avaliado em 2 mil milhões USD. O Plano a ser desenvolvido deverá priorizar a construção de infra-estruturas sociais nos 164 municípios do país, com efeitos sobre as condições de vida das famílias.
- As receitas diamantíferas arrecadadas em Maio fixaram-se em 968,97 milhões Kz. O montante representa uma redução mensal de 76%, reflexo da diminuição em 89% do volume de diamantes vendidos, com impactos sobre a execução das despesas públicas.
- As receitas petrolíferas arrecadadas em Maio situaram-se em 264,37 mil milhões Kz. O montante representa uma redução mensal de 10%, reflexo do declínio das exportações em 6,5%, com efeitos sobre a execução das despesas do Estado previstas para 2019.

### ESPAÇO INTERNACIONAL

- EUA: O Produto Interno Bruto (PIB) anualizado apurou crescimento de 3,1% no 1º trimestre. O registo representa um avanço de 0,9 p.p. face ao período anterior reflexo, fundamentalmente, do aumento dos investimentos não residenciais e das exportações, com efeitos sobre o crescimento mundial.
- EUA: As encomendas de bens duráveis apuradas em Maio registaram redução mensal de 1,3%. O desempenho representa uma melhoria de 1,5 p.p. face a contracção de 2,8% em Abril, justificado, fundamentalmente, pela redução das encomendas de máquinas de transportes.
- Alemanha: A confiança do consumidor reduziu cerca de 7,5% em Junho. O índice que avalia a percepção dos consumidores sobre a evolução da economia no curto prazo fixou-se em 121,5 pontos, reflexo das tensões comerciais entre os EUA e a China, com efeitos nos investimentos.

## NO ATLANTICO QUEM POUPA GANHA!

DEPÓSITO POUPA E GANHA

- SUPER TAXA EM AOA  
ATÉ 17% TANB\* A 270 DIAS  
(APENAS PARA NOVOS RECURSOS)
- MONTANTE MÍNIMO  
DE SUBSCRIÇÃO: 10.000 AOA

HABILITE-SE AO SORTEIO DE:

- MOTORIZADAS • TV'S LED • TABLETS • TELEMÓVEIS

SUPER TAXA  
ATÉ 17%\*

\*TANB (TAXA ANUAL NOMINAL BRUTA)



 ATLANTICO  
BANCO MILLENNIUM ATLANTICO

## Mercado Bolsista



O aumento das tensões políticas entre os EUA e o Irão poderão ter contribuído para as perdas bolsistas. Os índices Dow Jones (EUA) e o S&P 500 (EUA) reduziram 0,63% e 0,61% ao situarem-se em 26.552,14 e 2.932,44 pontos, respectivamente.

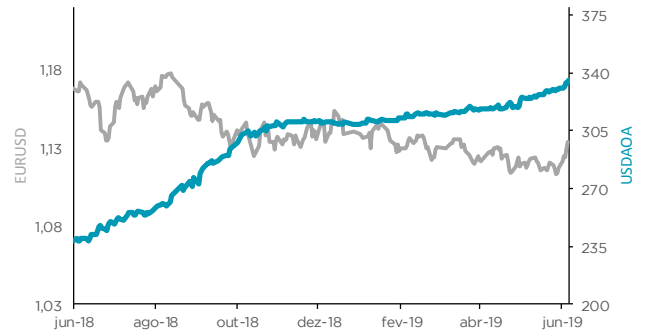


Fonte: Bloomberg

## Mercado Cambial



A cotação do euro fixou-se em 1,1385 USD por unidade, que representa uma apreciação de 0,14% face a semana anterior. As expectativas de redução das taxas de juro de referência pela Fed penalizaram a cotação da moeda norte-americana.

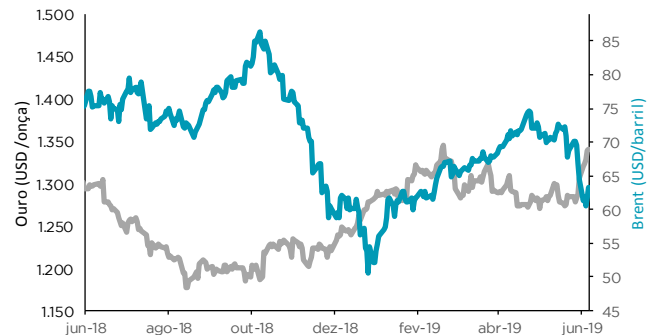


Fonte: Bloomberg

## Mercado de Commodities



As cotações do Brent e do WTI registaram aumentos de 2,8% e 2,1%, para 66,55 e 59,04 USD/barril, respectivamente. As tensões políticas entre os EUA e o Irão associada à redução das reservas de petróleo dos EUA, na última semana, impulsionaram a cotação da *commodity*.

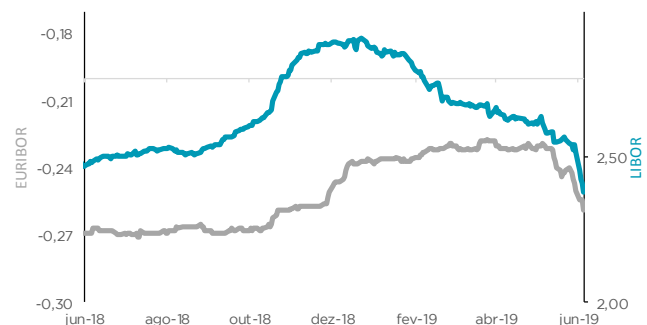


Fonte: Bloomberg

## Mercado Monetário



O aumento das expectativas de uma redução da taxa de juro de referência pela Reserva Federal (Fed) ao longo da última semana poderá ter contribuído para a redução da Libor USD 6 meses em 0,7 p.b., ao fixar-se 2,213%.



Fonte: Bloomberg

### Legenda da visão:

Muito Positiva

Positiva

Negativa

Muito Negativa

# INDICADORES DE MERCADO

Índices	Fecho	Variação				1 Ano	
		1 Semana	MTD	YTD	Max	Min	
Dow Jones (EUA)	26.552,14	↓ -0,63	0,00	14,03	26.951,81	21.712,53	
S&P 500 (EUA)	2.932,44	↓ -0,61	0,00	17,35	2.964,15	2.346,58	
Nasdaq Composite(EUA)	8.006,24	↓ -0,32	0,00	20,66	8.176,08	6.190,17	
Dax 30 (Alemanha)	12.398,80	↑ 0,48	1,18	18,81	12.886,83	10.279,20	
FTSE 100 (Inglaterra)	7.425,63	↑ 0,24	1,06	11,53	7.790,17	6.536,53	
PSI20 (Portugal)	5.137,47	↑ 0,22	0,59	9,22	5.686,45	4.551,84	
Nikkei 225 (Japão)	21.275,92	↑ 0,08	2,13	8,57	24.448,07	18.948,58	
Bovespa (Brasil)	100.967,20	↓ -1,02	0,00	14,88	102.617,30	71.779,05	
CSI 300 (China)	3.825,59	↓ -0,22	2,88	30,73	4.126,09	2.935,83	
SA All Shares (África do Sul)	58.203,84	↓ -1,25	0,82	11,27	60.298,84	50.032,74	
MSCI World (Global)	541,16	↓ -0,18	0,00	15,34	544,37	447,58	
MSCI Emerging Markets	58.072,03	↓ -0,13	0,00	8,70	60.394,23	52.056,10	

Moedas	Fecho	Variação				1 Ano	
		1 Semana	MTD	YTD	Max	Min	
USD Index	96,1300	↓ -0,09	0,44	0,40	98,37	93,71	
EUR/USD	1,1385	↑ 0,14	-0,42	-1,11	1,18	1,11	
EUR/CHF	1,1104	↑ 0,01	-0,33	1,04	1,17	1,11	
GBP/USD	1,2696	↓ -0,32	-0,44	-0,83	1,34	1,24	
USD/JPY	107,8500	↑ 0,49	-0,39	1,28	114,55	104,87	
<b>Moedas emergentes</b>							
USD/ZAR	14,0869	↓ -1,73	-0,42	1,66	15,70	13,08	
USD/CNY	6,6747	↓ -2,82	0,31	0,48	6,98	6,60	
USD/BRL	3,8497	↑ 0,72	0,00	0,82	4,21	3,59	
USD/AKZ	165,0900	↑ 0,00	-0,32	-9,52	343,69	248,41	
EUR/AKZ	386,5059	↑ 0,18	0,29	-8,32	390,17	287,80	

Commodities	Fecho	Variação				1 Ano	
		1 Semana	MTD	YTD	Max	Min	
<b>Energia</b>							
WTI crude	59,04	↑ 2,10	2,77	32,33	76,90	42,36	
Brent Crude	66,55	↑ 2,80	0,03	23,74	86,74	49,93	
Gás natural	2,31	↑ 6,41	0,13	-16,18	3,00	2,13	
<b>Metais Preciosos</b>							
Ouro	1.409,55	↑ 0,71	-1,39	8,46	1.439,21	1.160,39	
Prata	15,31	↓ -0,17	-0,33	-1,49	16,22	13,89	
<b>Outros</b>							
Alumínio	1.779,75	↑ 2,14	0,00	-4,46	2.247,00	1.719,00	
Cobre	271,35	↑ 0,35	0,52	3,14	300,80	256,80	
Baltic dry Index	1.354,00	↑ 9,28	0,00	6,53	1.774,00	595,00	
<b>Commodities (CRY)</b>	181,04	↑ 1,41	0,00	6,62	201,72	168,21	

Período	Fecho	Variação				1 Ano	
		Semana (p.b)	MTD	YTD	Max	Min	
<b>EUA - Libor USD</b>							
3M	2,32	↓ -2,94	-7,30	-17,37	2,82	2,31	
6M	2,21	↓ -0,70	-12,56	-23,48	2,91	2,18	
12M	2,18	↓ -2,40	-13,23	-27,53	3,14	2,15	
<b>Zona Euro - EURIBOR</b>							
3M	-0,35	↓ -0,10	-7,14	-11,65	-0,31	-0,35	
6M	-0,31	↓ -0,30	-24,40	-31,22	-0,23	-0,31	
12M	-0,21	↓ -0,20	-27,38	-82,91	-0,11	-0,21	
<b>Angola - Luibor</b>							
O/n	14,91	↓ -0,10	-5,3	-10,99	22,17	14,91	
3M	15,69	↑ 0,04	-2,00	-8,19	19,97	15,63	
6M	15,86	↓ -0,01	-2,22	-8,59	21,18	15,86	
12M	17,01	→ 0,00	0,00	-5,45	23,07	16,95	
<b>Taxas de Juro de Longo Prazo</b>							
EUA - Treasury 10 anos	2,01	↓ -4,89	0,68	-24,79	3,26	1,97	
ZONA EURO - Bond 10 anos	-0,33	↓ -4,20	-1,53	-237,19	0,58	-0,34	



# EVOLUÇÃO DAS TAXAS DE JURO

## Agenda dos Bancos Centrais

Banco Central	Nível actual	Última alteração		Movimento no ano	Próxima reunião	Previsão
		Data	Varição (p.b.)			
Banco Nacional de Angola	15,50%	24-05-2019	-25 p.b.	1	26-07-2019	manutenção
Reserva Federal dos EUA - FED	2,50%	31-12-2018	+25 p.b.	0,0	31-07-2019	diminuição
Banco Central Europeu - BCE	0,00%	10-03-2016	-5 p.b.	0	25-07-2019	manutenção
Banco da Inglaterra - BoE	0,75%	02-08-2018	+50 p.b.	0	01-08-2019	manutenção
Banco do Canadá - BoC	1,75%	15-07-2015	-25 p.b.	0	10-07-2019	manutenção

O Banco do Canadá decidirá a sua política monetária no início de Julho, com perspectivas de 96,6% de manutenção, segundo a Bloomberg. A decisão poderá reflectir o registo da inflação que apresentou incremento mensal de 0,4 p.p., para 2,4% em Maio, dentro do *target* de 1% a 3%, definido pelo Banco Central.

## Yields dos Eurobonds Africanos (%)

País	Emissão	Maturidade	28-jun-19	21-jun-19	mai-19	abr-19	mar-19
Angola	04-11-2015	12-11-2025	6,59	6,70	7,58	7,08	6,86
Angola	02-05-2018	05-09-2028	7,12	7,14	8,07	7,50	7,55
Angola	02-05-2018	05-08-2048	8,41	8,50	9,24	8,64	8,59
Egipto	13-02-2018	21-02-2028	6,42	6,46	7,26	7,07	6,88
Senegal	06-03-2018	13-03-2048	7,23	7,25	7,89	7,39	7,39
Nigéria	15-02-2018	23-02-2038	7,53	7,64	8,31	7,80	7,76
Quênia	21-02-2018	28-02-2028	6,63	6,88	7,75	7,34	7,09

**Nota:** Os Eurobonds foram emitidos em dólares.

## Economias Desenvolvidas

País	Indicador	Data/Hora (UTC)	Período	Última Informação	Expectativa dos analistas
Japão	Base Monetária var. homóloga	02-07-2019 00:50	Junho	3.6%	--
Alemanha	Vendas ao retalho var. mensal	02-07-2019 07:00	Maio	-2.0%	0.5%
Canadá	PMI Manufactureiro Markit	02-07-2019 14:30	Junho	49.1	--
Rússia	PMI serviço Markit	03-07-2019 07:00	Junho	52.0	--
Rússia	PMI Composto Markit	03-07-2019 07:00	Junho	51.5	--
Itália	PMI Composto Markit	03-07-2019	Junho	49.9	49.5
França	PMI Manufactureiro Markit	03-07-2019 08:50	Junho F	52.9	52.9
França	PMI serviço Markit	03-07-2019	Junho F	53.1	53.1
Alemanha	PMI serviço Markit	03-07-2019	Junho F	55.6	55.6
Zona Euro	PMI Composto Markit	03-07-2019 09:00	Junho F	52.1	52.1
Zona Euro	PMI serviço Markit	03-07-2019	Junho F	53.4	53.4
EUA	Taxa de emprego ADP	03-07-2019 13:15	Junho	27k	140k
EUA	Balança comercial	03-07-2019 13:30	Maio	-\$50.8b	-\$53.5b
EUA	PMI Composto Markit	03-07-2019	Junho F	50.6	--
EUA	Pedidos iniciais de subsídio de desemprego	03-07-2019 13:30	29 Junho	227k	221k
EUA	PMI serviço Markit	03-07-2019	Junho F	50.7	50.7
EUA	Encomenda de bens duráveis	03-07-2019 15:00	Maio F	-1.3%	-1.3%
EUA	Encomendas em fábrica	03-07-2019	Maio	-0.8%	-0.5%
EUA	Bens duráveis excl. transporte	03-07-2019 15:00	Maio F	0.3%	--
Zona Euro	Vendas ao retalho var. mensal	04-07-2019	Maio	-0.4%	0.4%
Zona Euro	Vendas ao retalho var. homóloga	04-07-2019 10:00	Maio	1.5%	1.6%
Rússia	Reservas de Ouro e Divisas	04-07-2019	28 Junho	510.2b	--
Alemanha	Encomenda de bens duráveis var. mensal	05-07-2019 07:00	Maio F	0.3%	-0.2%
Canadá	Taxa de desemprego	05-07-2019	Junho	5.4%	5.5%
EUA	Taxa de desemprego	05-07-2019 13:30	Junho	3.6%	3.6%
Canadá	Varição líquida do emprego	05-07-2019	Junho	27.7k	10.0k
Rússia	Produto Interno Bruto var. homóloga	01/07/19-02/07/19	1T19	0.5%	0.5%
Rússia	Índice de Preços ao Consumidor var. homóloga	05/07/19-08/07/19	Junho	5.1%	4.8%
Rússia	Índice de Preços ao Consumidor core var. mensal	05/07/19-08/07/19	Junho	0.3%	0.2%

## Economias Emergentes

País	Indicador	Data da Divulgação	Período	Última Informação	Expectativa dos analistas
Brasil	Produção industrial var. mensal	02-07-2019 13:00	Maio	-3.9%	6.3%
Brasil	Produção industrial var. homóloga	02-07-2019 13:00	Maio	0.3%	-0.3%
Rússia	Produto Interno Bruto var. homóloga	01-02/07/2019	1T F	0.5%	0.5%
China	PMI Composto Caixin	03-07-2019 02:45	Junho	51.5	--
China	PMI Serviços Caixin	03-07-2019 02:45	Junho	52.7	52.6
Índia	PMI Serviços Caixin	03-07-2019 06:00	Junho	50.2	--
Rússia	Índice de Preços ao Consumidor core var. mensal	05-08/07/2019	Junho	0.3%	0.2%

ATLANTICO **DIRECTO**

## CONHEÇA AS NOVAS FUNCIONALIDADES DA APP MOBILE



PIN E IMPRESSÃO DIGITAL



SMS TOKEN



CÓDIGO QR



ACESSO RÁPIDO ÀS  
CONTAS NO ECRÃ INICIAL

RESEARCH ATLANTICO

E-mail | [research@atlantico.ao](mailto:research@atlantico.ao) | Tel 226 432 445 | 923 169 045

 **ATLANTICO**  
BANCO MILLENNIUM ATLANTICO