

OIL & GAS



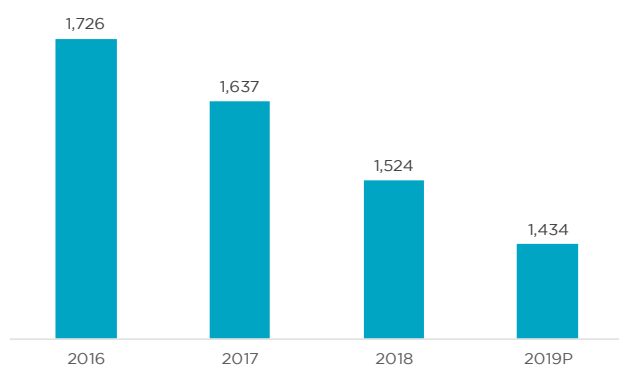
RESUMO DO MERCADO

- A cotação do crude continuou a seguir tendência ascendente apurada desde o início do ano corrente, durante o mês de Abril, tendo ultrapassado os 70 USD/barril, no caso do Brent. O desempenho reflecte os receios dos investidores em decorrência de novos riscos geopolíticos nos principais países produtores.
- A oferta petrolífera situou-se em 98,82 milhões barris/dia, em Abril, que representa uma redução de 70 mil barris/dia face ao mês anterior, sendo que a Organização dos Países Exportadores de Petróleo (OPEP) registou uma produção de 30,03 milhões barris/dia. Paralelamente, a procura mundial de petróleo deverá atingir, em termos médio, 99,94 milhões barris/dia, ao longo do ano corrente.
- A Proposta do Orçamento Geral do Estado Revisto (2019) prevê uma produção diária de 1,43 milhões barris, que representa uma redução de 9% face ao nível estimado no OGE 2019. Destaca-se que a proposta foi entregue para apreciação da Assembleia Nacional no passado dia 7 de Maio.

ESPAÇO ANGOLA

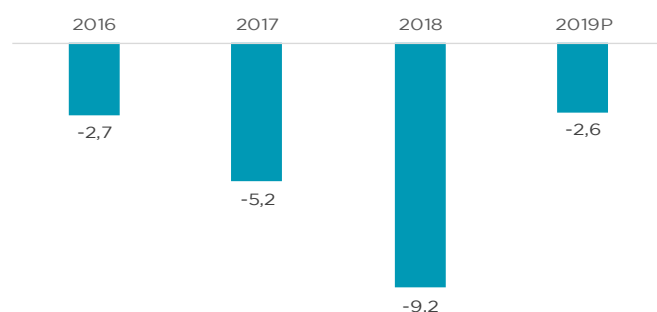
- A Proposta do Orçamento Geral do Estado Revisto (2019), entregue no passado dia 7 de Maio para apreciação do Parlamento, prevê uma produção petrolífera de 1,43 milhões barris/dia ao longo do ano corrente, que representa uma revisão em baixa de 9%, face ao nível estimado no OGE 2019. O desempenho esperado reflecte a actual conjuntura do sector. Importa ressaltar que a descoberta de novos poços de petróleo não se reflecte nas previsões do nível de produção.
- Adicionalmente, o Governo propõe a redução do preço de referência das ramas angolanas de 68 USD/barril para 55 USD/barril. Consequentemente, as receitas petrolíferas deverão situar-se em 3.567,6 mil milhões Kz, uma revisão em baixa de 33%. Em termos de percentagem do PIB, as receitas petrolíferas deverão passar de 15,3% para 11,5%.
- Relativamente à performance do sector estima-se uma contracção de 2,6% em 2019, uma recuperação face a variação negativa de 9,2% do ano anterior.

Produção de Petróleo (milhões barris/dia)



Fonte: MINFIN

Taxa de crescimento do sector petrolífero

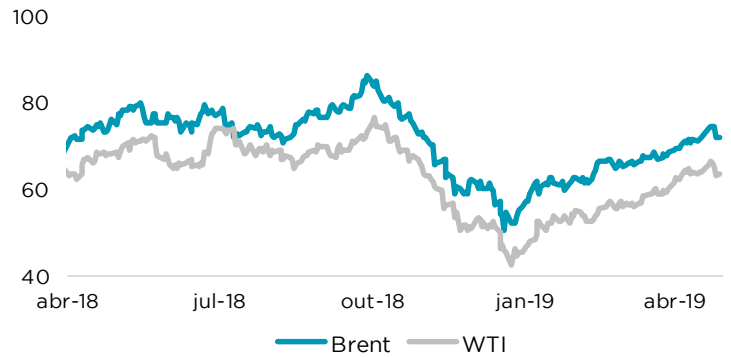


Fonte: OGE

PREÇO

- A cotação do crude continuou a seguir tendência ascendente, apurada desde o início do ano corrente, tendo atingido o nível máximo dos últimos seis meses.
- O desempenho reflecte os receios dos investidores como resultado de uma interrupção na oferta petrolífera em decorrência de novos riscos geopolíticos nos principais países produtores.
- Durante o mês de Abril, o Brent fixou-se em 72,80 USD/barril, que corresponde a um incremento de 6,45% face ao período anterior, enquanto o WTI registou aumento de 6,27%, situando-se em 63,91 USD/barril.

Preço do Crude (USD/barril)

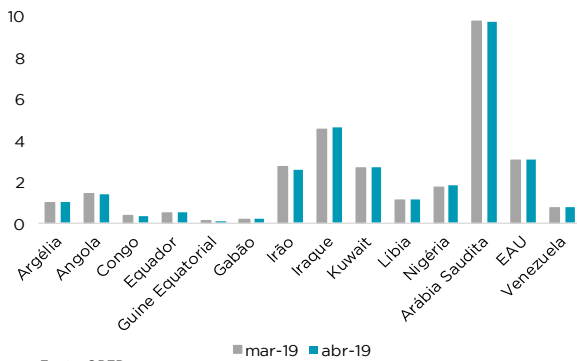


Fonte: Bloomberg

OFERTA

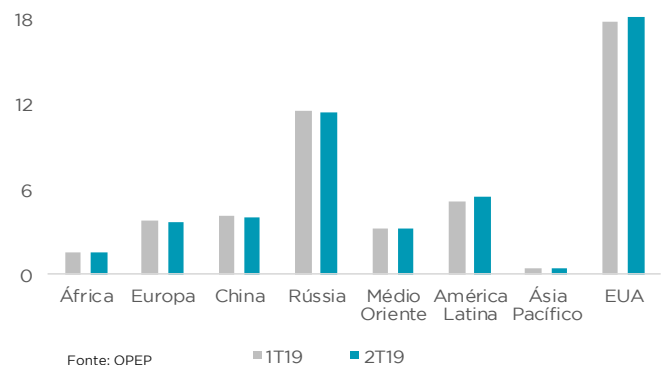
- A oferta petrolífera situou-se em 98,82 milhões barris/dia, em Abril, que representa uma redução de 70 mil barris/dia face ao mês anterior. Para o ano corrente estima-se que o fornecimento proveniente dos países não-OPEP atinja uma média de 64,52 milhões barris/dia, um aumento de 2,14 milhões barris/dia, com destaque para os EUA, Brasil, Rússia, Austrália e o Reino Unido.
- A produção petrolífera da Organização dos Países Exportadores de Petróleo (OPEP) referente ao mês de Abril situou-se em 30,031 milhões barris/dia, uma redução mensal de 3 mil barris/dia, segundo as fontes secundárias. O desempenho reflecte, fundamentalmente as reduções apuradas nas ofertas do Irão (-164 mil barris/dia), Arábia Saudita (-45 mil barris/dia), e Angola (-41 mil barris/dia), que eliminaram o efeito do incremento do Iraque (113 mil barris/dia), Nigéria (92 mil barris/dia) e Líbia (71 mil barris/dia).
- Durante o período em análise, a produção da OPEP representou cerca de 30,4% da oferta global apurada, uma manutenção face ao período anterior.

OPEP (mn barril/dia)



Fonte: OPEP

Não-OPEP (mn barril/dia)



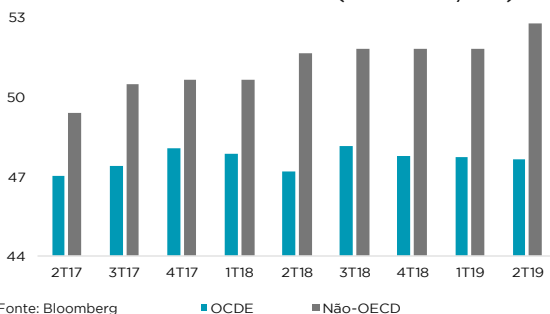
Fonte: OPEP

■ 1T19 ■ 2T19

PROCURA

- A procura mundial de petróleo deverá atingir uma média de 99,94 milhões barris/dia, ao longo do ano corrente, um incremento de 1,21 mil barris/dia em comparação a 2018, segundo dados da OPEP.
- E, de acordo com os dados da Agência Internacional de Energia, a procura dos países pertencentes a Organização para a Cooperação e Desenvolvimento Económico (OCDE) deverá registar um aumento de 200 mil barris/dia. Os países não-OCDE poderão registar incremento de 1,1 milhões barris/dia, com a China e a Índia como principais destaques.
- Para 2019 estima-se que a procura por petróleo da OPEP situe-se em 30,6 milhões barris/dia, uma redução de 1 milhão barris/dia face ao nível de 2018. A redução de 3,2% resultará do incremento da oferta dos produtores fora do cartel, com particular destaque para os EUA.

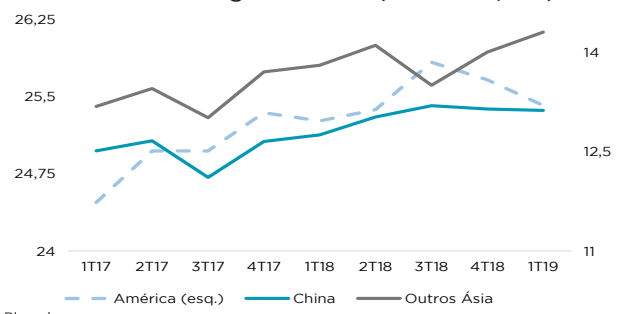
Procura de Petróleo (mn barris/dia)



Fonte: Bloomberg

■ OCDE ■ Não-OCDE

Procura de Alguns Países (mn barris/dia)

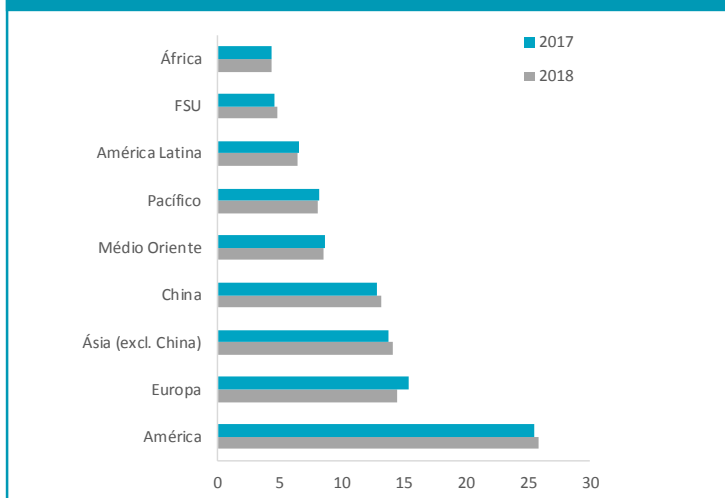


Fonte: Bloomberg

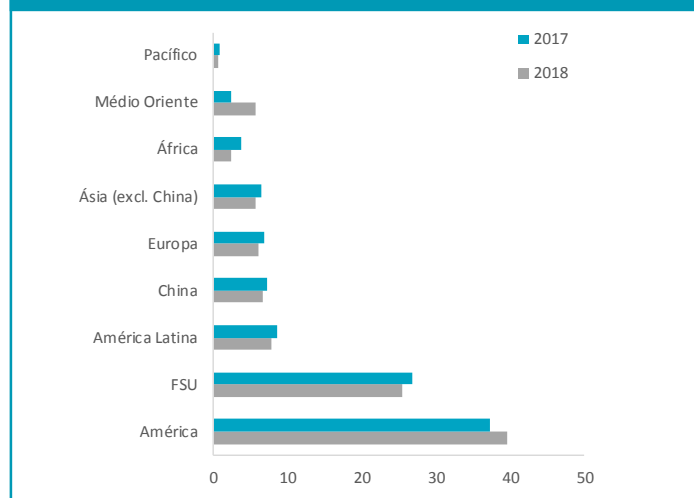
— América (esq.) — China — Outros Ásia

ESTRUTURA DO MERCADO INTERNACIONAL

Petróleo – Composição da Procura por Regiões (%)



Petróleo – Composição da Oferta por Regiões (%)



UM BANCO QUE NASCE COM 20 ANOS DE EXPERIÊNCIA.

UMA DÉCADA DE HISTÓRIA DO MILLENNIUM. OUTRA DÉCADA DE HISTÓRIA DO ATLANTICO. EXPERIÊNCIAS QUE SE COMPLEMENTAM PARA LHE TRAZER UM BANCO AINDA MAIS FORTE.

Research ATLANTICO

www.atlantico.ao/pt/institucional/Pages/research.aspx

Página Bloomberg: ATLO <GO>

DISCLAIMER: Este documento foi elaborado com base em informação obtida em fontes consideradas fiáveis, mas a sua precisão não pode ser totalmente garantida. O conteúdo deste documento não constitui recomendação para investir, desinvestir ou manter o investimento nos activos aqui descritos ou em qualquer outro, como não constitui oferta, convite, nem solicitação para a compra ou venda dos instrumentos referidos. Este documento não deve ser utilizado na avaliação dos instrumentos nele referidos, não podendo o ATLANTICO ser responsabilizado por qualquer perda, directa ou potencial, decorrente da utilização deste documento ou dos seus conteúdos. O ATLANTICO, ou os seus colaboradores, poderão deter posições em qualquer activo mencionado nesta publicação. A reprodução de parte ou totalidade desta publicação é permitida, sujeita a indicação da fonte.

RESEARCH ATLANTICO

E-mail | research@atlantico.ao | Tel 226 432 445 | 923 169 045

 **ATLANTICO**
BANCO MILLENNIUM ATLANTICO