

OIL & GAS



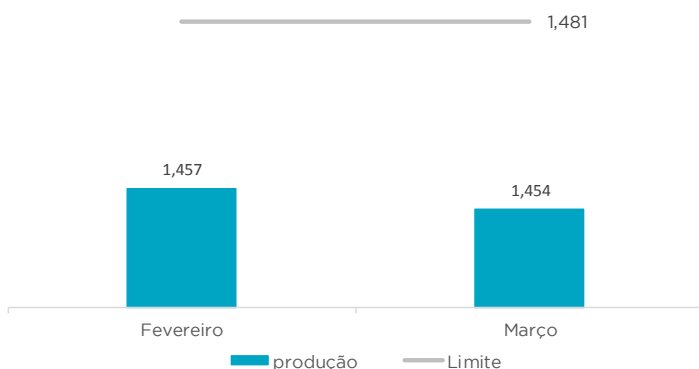
RESUMO DO MERCADO

- Os preços do WTI e do Brent acumularam ganhos ao longo do mês de Março de 5,1% e 3,8% para uma cotação de 60,14 e 68,39 USD/barril, respectivamente. A melhoria dos fundamentos do mercado, aliada à evolução do sentimento por parte dos investidores e à redução dos *stocks* de combustíveis nos países membros da OCDE, contribuíram para o desempenho positivo dos preços.
- A procura por petróleo registou uma redução de 20 mil barris/dia no mês de Março. As expectativas de desaceleração da economia global poderão ter afectado as perspectivas da procura por petróleo. Contudo, as projecções demonstram que no presente ano a procura poderá atingir 99,91 milhões barris/dia, acima dos 98,7 milhões de barris/dia do ano anterior.
- As receitas brutas com a exportação de petróleo situaram-se em 6,5 mil milhões USD no 1º trimestre de 2019. Os dados do Governo apresentam exportação de 119,79 milhões de barris ao preço médio de 63 USD/barril.

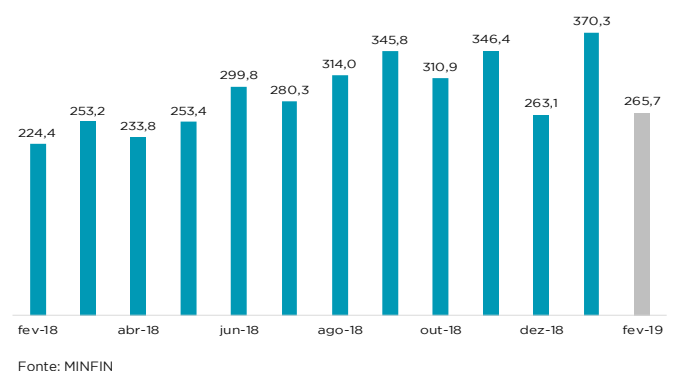
ESPAÇO ANGOLA

- O fornecimento de crude referente ao mês de Março situou-se em 1,454 milhões barris/dia, um incremento de 7 mil barris face ao período anterior, segundo as fontes secundárias da OPEP, e o segundo aumento consecutivo no ano. Contudo, o nível mantém-se abaixo da quota de produção estipulado no acordo de cortes da OPEP, fixada em 1,481 barris/dia.
- As receitas brutas com a exportação de petróleo situaram-se em 6,5 mil milhões USD no 1º trimestre de 2019. Os dados do Governo apresentam exportação de 119,79 milhões de barris ao preço médio de 63 USD/barril, o que contribui para a arrecadação de divisas para o país.

Produção de Petróleo (milhões barris/dia)



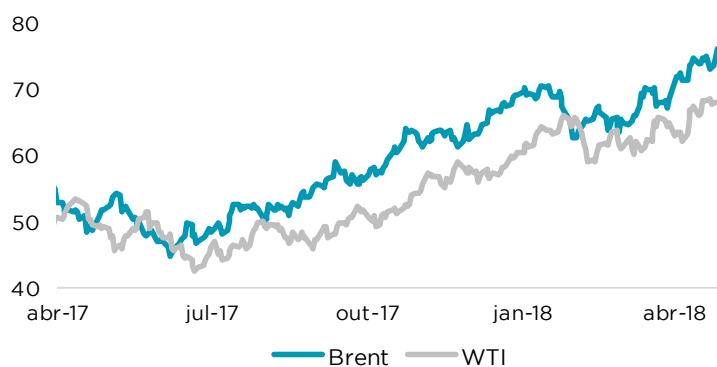
Receitas Petrolíferas (mil milhões Kz)



PREÇO

- Os preços do WTI e do Brent acumularam ganhos ao longo do mês de Março de 5,1% e 3,8% para uma cotação de 60,14 e 68,39 USD/barril, respectivamente. A melhoria dos fundamentos do mercado aliada à melhoria do sentimento por parte dos investidores e à redução das stocks de combustíveis nos países membros da OCDE, contribuíram para o desempenho positivo dos preços.
- A Organização de Países Exportadores de Petróleo reafirmou no ano corrente o seu compromisso de reduzir a oferta de petróleo no mercado de modos a trazer os preços para perto de 70 USD/barril, facto que sustentou as expectativas do mercado no período.

Preço do Crude (USD/barril)

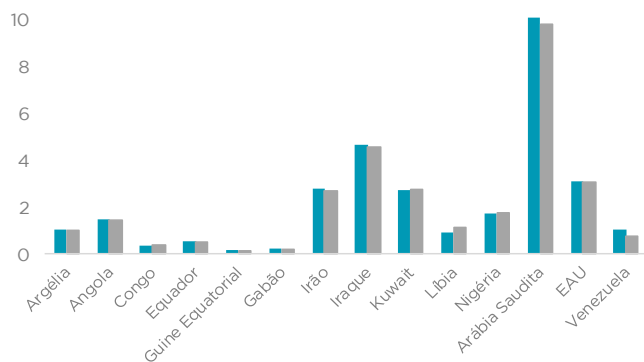


Fonte: Bloomberg

OFERTA

- A produção de petróleo da OPEP continuou a seguir tendência decrescente ao longo do mês de Março, ao registar de forma acumulada uma redução de 534 mil barris/dia em Março e de 1,294 milhões de barris ao longo dos primeiros três meses do ano, face ao trimestre anterior. O desempenho da oferta, em Março, reflecte as reduções significativas apuradas nas produções da Arábia Saudita (324 mil barris/dia), Venezuela (289 mil barris/dia) e Iraque (126 mil barris/dia).
- Por seu turno, o crescimento da oferta de petróleo dos países não-OPEP foi revista em baixa, em termos mensais em Março, em 60 mil barris/dia, ao atingir 64,54 milhões barris/dia. Contudo, e numa perspectiva global, a oferta de petróleo reduziu 14 mil barris/dia, no período em referência, ao fixar-se em 99,29 milhões barris/dia

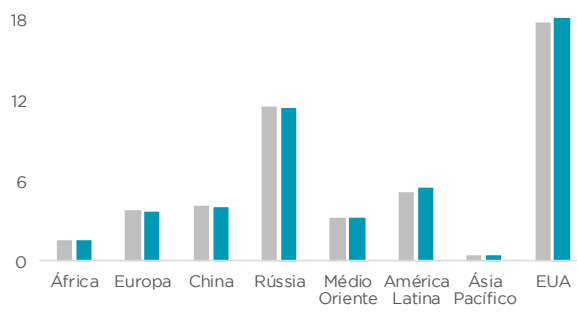
OPEP (mn barril/dia)



Fonte: OPEP

■ fev-19 ■ mar-19

Não-OPEP (mn barril/dia)



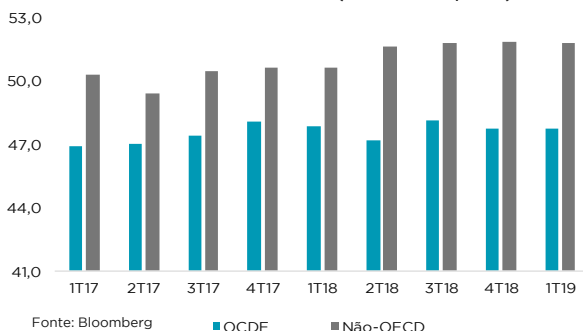
Fonte: OPEP

■ 1T19 ■ 2T19

PROCURA

- A projecção para a procura de petróleo em 2019 registou uma redução de 30 mil barris/dia no último mês de Março, face às projecções anteriores. As expectativas de desaceleração da economia global poderão ter afectado as perspectivas da procura de petróleo. Contudo, as projecções apontam que no presente ano a procura atinja 99,91 milhões barris/dia, acima dos 98,7 milhões de barris/dia do ano anterior.
- Por seu turno, a procura de petróleo dirigida aos países membros da OPEP deverá atingir os 30,1 milhões de barris/dia, uma redução de 1,1 milhões de barris/dia face às estimativas do ano anterior. Sendo que a barreira psicológica dos 100 mil barris/dia só deverá ser atingida no segundo semestre do presente ano.

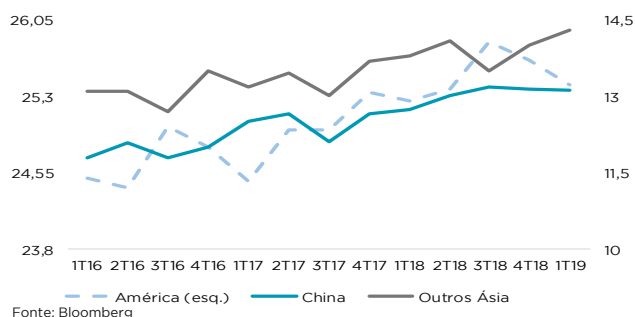
Procura de Petróleo (mn barris/dia)



Fonte: Bloomberg

■ OCDE ■ Não-OCDE

Procura de Alguns Países (mn barris/dia)

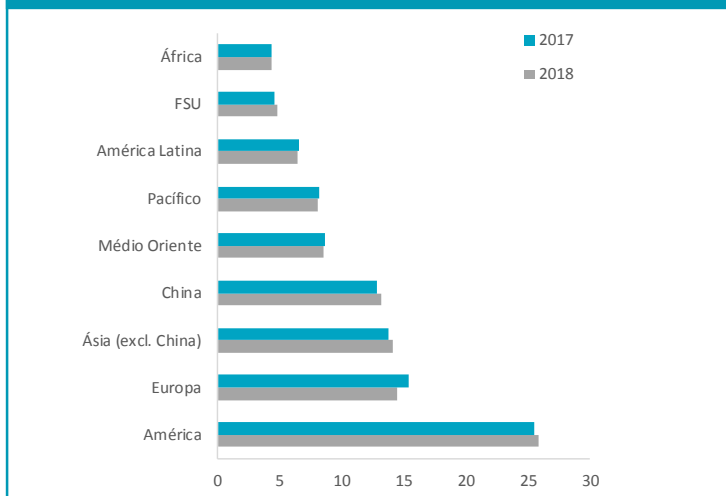


Fonte: Bloomberg

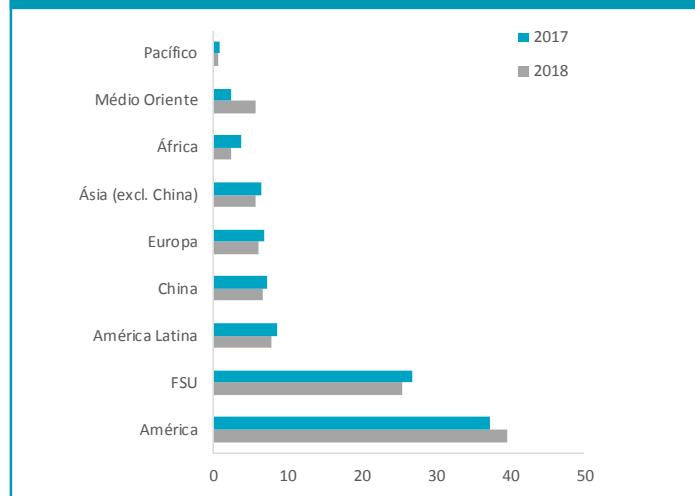
--- América (esq.) — China — Outros Ásia

ESTRUTURA DO MERCADO INTERNACIONAL

Petróleo – Composição da Procura por Regiões (%)



Petróleo – Composição da Oferta por Regiões (%)



UM BANCO QUE NASCE COM 20 ANOS DE EXPERIÊNCIA.

UMA DÉCADA DE HISTÓRIA DO MILLENNIUM. OUTRA DÉCADA DE HISTÓRIA DO ATLANTICO. EXPERIÊNCIAS QUE SE COMPLEMENTAM PARA LHE TRAZER UM BANCO AINDA MAIS FORTE.

Research ATLANTICO

www.atlantico.ao/pt/institucional/Pages/research.aspx

Página Bloomberg: ATLO <GO>

DISCLAIMER: Este documento foi elaborado com base em informação obtida em fontes consideradas fiáveis, mas a sua precisão não pode ser totalmente garantida. O conteúdo deste documento não constitui recomendação para investir, desinvestir ou manter o investimento nos activos aqui descritos ou em qualquer outro, como não constitui oferta, convite, nem solicitação para a compra ou venda dos instrumentos referidos. Este documento não deve ser utilizado na avaliação dos instrumentos nele referidos, não podendo o ATLANTICO ser responsabilizado por qualquer perda, directa ou potencial, decorrente da utilização deste documento ou dos seus conteúdos. O ATLANTICO, ou os seus colaboradores, poderão deter posições em qualquer activo mencionado nesta publicação. A reprodução de parte ou totalidade desta publicação é permitida, sujeita a indicação da fonte.

RESEARCH ATLANTICO

E-mail | research@atlantico.ao | Tel 226 432 445 | 923 169 045

 **ATLANTICO**
BANCO MILLENNIUM ATLANTICO