

CORPORATE



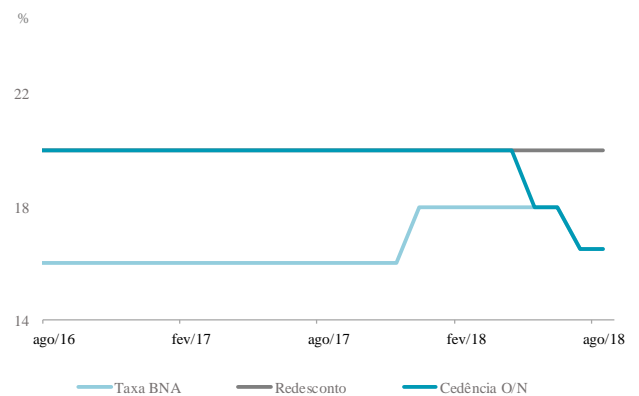
ECONOMIA ANGOLANA

POLÍTICA MONETÁRIA

Em Agosto, não se verificaram alterações significativas das medidas de política monetária, sendo que o Comité de Política Monetária (CPM) do BNA deverá reunir apenas no dia 24 de Setembro.

A base monetária em moeda nacional, referência para as decisões de política monetária do BNA, reduziu 2,6% durante o mês de Julho, que representa a segunda contracção consecutiva, após ter diminuído 4,6% em Junho. A tendência da base monetária suportou a decisão de reduzir a Taxa BNA de 18% para 16,5%.

As reservas livres dos bancos em moeda nacional atingiram o máximo desde Novembro de 2017, ao situarem-se em 212,39 mil milhões AOA em Julho, segundo os dados preliminares divulgados pelo BNA.



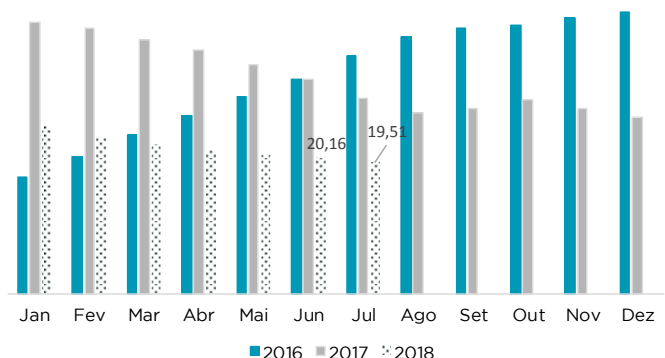
Fonte: BNA

INFLAÇÃO

A taxa de inflação homóloga, tendo como referência a capital do país - Luanda, situou-se em 19,51%, em Julho, fixando-se abaixo de 20% pela primeira vez desde Janeiro de 2016.

A variação do nível geral de preços resulta do aumento dos preços dos bens alimentares em 15,05% e dos não-alimentares em 20,72%. Desde Abril de 2017 que os preços dos bens não-alimentares crescem mais comparativamente aos preços dos bens alimentares, invertendo a tendência anterior de maior crescimento dos preços dos bens alimentares que caracterizava o período mais intenso da crise (anos 2015 e 2016).

A variação mensal situou-se em 1,23%, superior à taxa de 1,16% apurada no mês anterior, que contribuiu para que a inflação acumulada atingisse 8,97%.



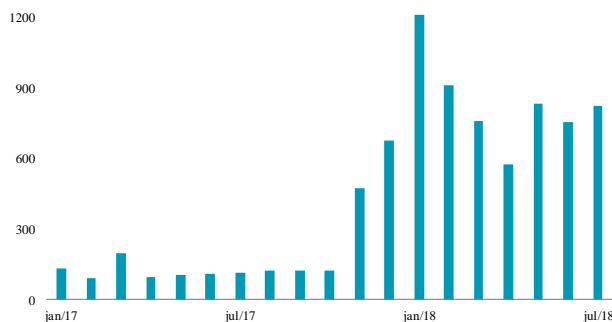
Fonte: INE, valores em %

MERCADO INTERBANCÁRIO

O mercado monetário interbancário (MMI), em 2018, experimenta o período mais intenso dos últimos 3 anos, ou seja, desde o início da crise. O volume médio de liquidez transaccionada no MMI, nos 7 primeiros meses de 2018, atingiu 837,33 mil milhões AOA, 4 vezes o nível anual médio verificado durante o ano de 2017 (196,15 mil milhões AOA), quase 8 vezes em relação a 2016 (107,18 mil milhões AOA) e mais 60% relativamente ao nível médio de 2015 (513,55 mil milhões AOA).

O MMI tem beneficiado de um conjunto de medidas de política monetária adoptadas pelo BNA desde o início do ano, e da dinâmica do mercado cambial.

Entretanto, o volume médio transaccionado em Operações de Mercado Aberto (OMA) de absorção atingiu 165,57 mil milhões AOA, que é o máximo desde o início da série histórica, em 2011, que demonstra um aumento da absorção de liquidez com recurso a este instrumento.



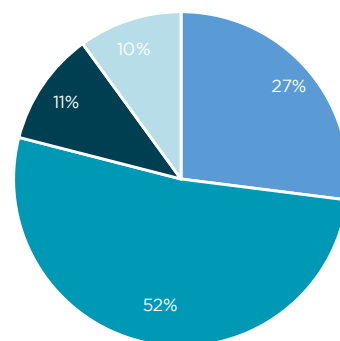
Fonte: BNA, MMI- valores em mil milhões AOA

FINANÇAS PÚBLICAS

O Governo de Angola decidiu recorrer ao Programa de Financiamento do FMI - *Extended Fund Facility* com o intuito principal de suportar as reformas económicas em vigor, conferindo as ferramentas para a correcção dos desequilíbrios das contas públicas e externas, de forma sustentável - a médio e longo prazo.

Para o efeito, o país beneficiará de um montante total de 4,5 mil milhões USD, aproximadamente um terço do nível actual das Reservas Internacionais Líquidas, que em Julho ascendia 13 mil milhões USD.

O limite de financiamento ao abrigo do EFF é de 435% da quota do país em *Special Drawing Right* (SDR), que no caso de Angola se situa em 740,1 milhões SDR. Ou seja, Angola poderá financiar-se em até 3.219,44 milhões SDR que, a taxa de câmbio de Agosto de 2018 (1SDR=1,4031 USD), corresponde a 4.517,19 milhões USD.



■ Bilateral ■ Comercial ■ Fornecedores ■ Multilateral

Fonte: PAE 2018- Desembolso p/ tipo de credor- 402,8 mil milhões AOA

PROJECTOS GERADORES DE VALOR

O Banco Africano de Desenvolvimento (BAD) disponibilizou cerca de 700 milhões USD para apoiar **projectos do sector público e privado**. O montante poderá contemplar os sectores financeiros (425 milhões USD), agrícola e pescas (101 milhões USD), água e saneamento (123 milhões USD), sector social (90 milhões USD), vertente multi-sectorial e os transportes (4 milhões USD). Os empréstimos terão maturidade de 20 anos para o sector público e 15 anos para o sector privado. Adicionalmente, prevê-se um período de carência de 5 anos.

O sector dos transportes beneficiou de um financiamento de 97 milhões EUR, concedidos pela Espanha, para a **construção de oficinas para a manutenção das locomotivas múltiplas diesel** do Caminho de Ferro de Luanda. O projecto será instalado na província de Luanda, município de Icolo e Bengo, mais propriamente em Catete. Estima-se a criação de 100 postos de trabalho directos e indirectos.

Os agricultores beneficiam de crédito, derivado do projecto de desenvolvimento das cadeias agrícolas denominado **“Valor da agricultura da província de Cabinda”**, que envolve cerca de 51 mil agricultores familiares e proprietários de fazendas. O investimento avaliado em 125,15 milhões USD resulta da parceria entre o Banco Africano de Desenvolvimento, o Governo e participação dos beneficiários.

ATLANTICO DIRECTO



É VOZ



É SMS



É NET



É MOBILE



É APPLE WATCH

Adidas

O lucro da empresa apurado durante o primeiro semestre do ano corrente registou um crescimento de 52,7%, situando-se em 936 milhões EUR.

As vendas da marca aumentaram para 9,72 mil milhões EUR, um incremento de 11,6%, impulsionado pelas vendas com o Mundial de Futebol.

Cotação em Agosto: (+13,61%) 214,90 EUR/acção
Deutsche Borse Xetra, Alemanha

Commerzbank

O banco registou durante o segundo trimestre de 2018 um resultado líquido de 272 milhões EUR, acima do inicialmente esperado, de 219,2 milhões EUR.

O lucro acumulado apurado nos primeiros seis meses do ano corrente atingiu 533 milhões EUR, que contrapõe um prejuízo de 414 milhões EUR.

Cotação em Agosto: (-11,81%) 8,15 EUR/acção
Deutsche Borse Xetra, Alemanha

E.ON

Os números divulgados referentes ao primeiro semestre, da empresa ligada ao sector de energia demonstram que o resultado líquido aumentou 20%, fixando-se em 1,05 mil milhões EUR.

O lucro antes de juros e impostos (na sigla em inglês EBIT) situou-se em 1,9 mil milhões EUR, que representa um aumento de 10%.

Cotação em Agosto: (-0,57%) 9,00 EUR/acção
Deutsche Borse Xetra, Alemanha

Sonae

O volume de negócios registado entre os meses de Janeiro e Junho atingiu cerca de 2,680 mil milhões EUR, um incremento de 6,6% em relação ao período homólogo.

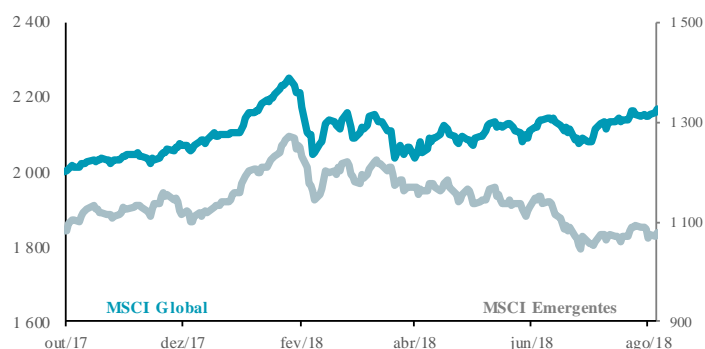
Durante o período em análise a dívida líquida reduziu 95 milhões EUR, fixando-se em 1,324 mil milhões EUR.

Cotação em Agosto: (-5,71%) 0,92 EUR/acção
Bolsa Euronext, Lisboa

ACCIONISTA

O desempenho positivo de alguns indicadores nos EUA, como o Produto Interno Bruto que registou um incremento de 2 p.p. no segundo trimestre, para 4,2%, e a redução da taxa de desemprego em Julho de 4% a 3,9%, contribuíram para o fortalecimento dos índices bolsistas. O índice Dow Jones situou-se em 25.964,82 pontos, um incremento de 2,16%, enquanto o S&P 500 e o Nasdaq atingiram 2.901,52 e 8.109,54 pontos, aumentando 3,03% e 5,71%, respectivamente. Destaca-se que o índice Dow Jones atingiu o nível mais elevado desde o início do ano corrente, ao passo que, o S&P 500 e o Nasdaq atingiram o máximo dos últimos 18 anos.

Perspectivas: O intensificar das tensões comerciais poderá penalizar os mercados bolsistas.

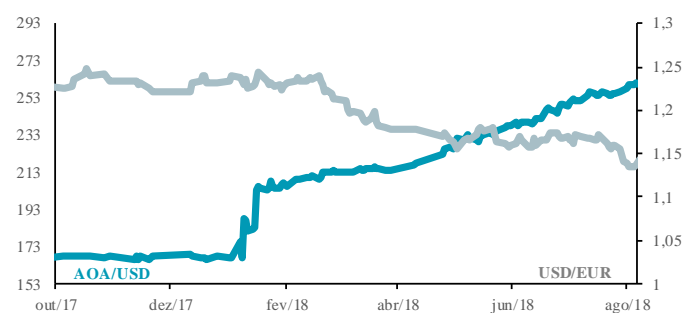


Fonte: Bloomberg

CAMBIAL

O dólar ganhou valor face as principais contrapartes, com o USD index a aumentar 0,62%, para 95,14 pontos. A ligeira desaceleração da taxa de inflação na Zona Euro para 2% em Agosto, de 2,1% no mês anterior, que poderá contribuir para a continuidade da intervenção do Banco Central Europeu no mercado, influenciou a cotação do euro que se situou em 1,160 USD por unidade, que representa uma depreciação de 0,88%. A semelhança, a libra depreciou 1,27% situando-se 1,30 USD por unidade, como resultado dos receios sobre a possibilidade de saída do Reino Unido da União Europeia, sem a materialização de um acordo.

Perspectivas: O incremento da taxa de juro de referência nos EUA poderá contribuir para a apreciação do dólar norte-americano.

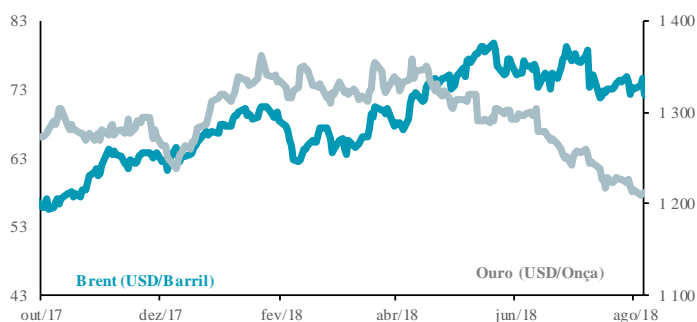


Fonte: Bloomberg

MATÉRIAS-PRIMAS

O preço do barril de petróleo seguiu tendência ascendente durante o mês de Agosto, como resultado das tensões no Médio Oriente, com impacto sobre a oferta. O Brent aumentou 4,2%, situando-se em 77,42 USD/barril, enquanto o WTI fixou-se em 69,80 USD/barril, que representa um incremento de 1,51%. Em sentido contrário, a cotação dos metais preciosos como o ouro e a prata seguiram tendência descendente, com o primeiro a situar-se em 1.200,12 USD/onça e o segundo em 14,54 USD/onça, que representa uma redução de 2,12% e 6,60%, respectivamente.

Perspectivas: O preço da *commodity* poderá beneficiar-se com a aproximação da entrada em vigor das sanções dos EUA ao Irão.



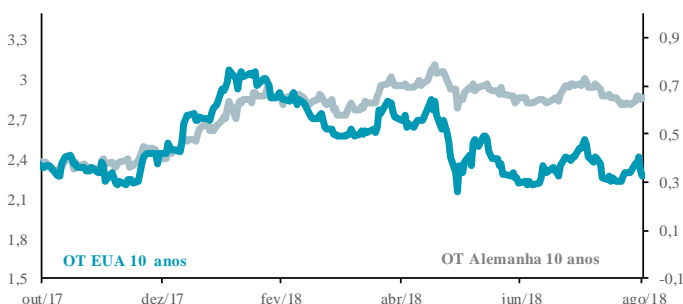
Fonte: Bloomberg

DE DÍVIDA

A dívida pública a 10 anos da Alemanha, EUA e da França reduziram 12, 10 e 5 p.b., situando-se em 0,33%, 2,86% e 0,68%, respetivamente.

A dívida soberana do Brasil e do Japão aumentou em 77 e 4 p.b., fixando-se em 6,24% e 0,10%, respectivamente. Destaca-se que a tendência da *yield* do Brasil poderá reflectir a redução do crescimento económico pelo segundo trimestre consecutivo.

Perspectivas: As incertezas políticas no Brasil poderão contribuir para o incremento da *yield* associada a dívida soberana.



Fonte: Bloomberg

TÃO IMPORTANTE COMO AS CONQUISTAS É O CUIDADO QUE SE TEM COM ELAS.

A FORTALEZA Seguros chegou ao Mercado determinada em cuidar das conquistas de todos, com produtos de excelência adequados a todas as fases de vida. Não querendo apenas oferecer produtos de seguros, queremos criar novos hábitos consigo.

Comece a proteger o que conquistou e fale conosco:

- Na Rede de Pontos de Atendimento ATLANTICO por todo o País
- +244 923 165 165 | +244 226 165 165
- www.fortalezaseguros.ao

PARCEIRO:

 **ATLANTICO**
BANCO MILLENNIUM ATLANTICO


**FORTALEZA
SEGUROS**
QUEM CONQUISTA, CUIDA

RESEARCH ATLANTICO

E-mail | research@atlantico.ao | Tel 226 432 445 | 923 169 045

 **ATLANTICO**
BANCO MILLENNIUM ATLANTICO