


## CORPORATE



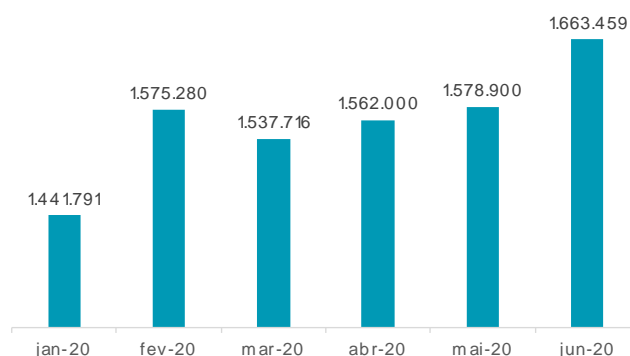
## ECONOMIA ANGOLANA

## POLÍTICA MONETÁRIA

A Base monetária em moeda nacional – a variável operacional da política monetária do Banco Nacional de Angola (BNA) – fixou-se em 1.663 mil milhões Kz em Junho último, um aumento mensal de 5,36%, influenciado, essencialmente, pelo crescimento dos depósitos excedentários em moeda nacional, em cerca de 14,85% para 290.118 milhões Kz. Em termos globais, incluindo a moeda estrangeira, a Base monetário cresceu 2,56% para 2.439 mil milhões Kz.

Durante o período em análise, a oferta de moeda, medida pelo agregado monetário M2, situou-se em 10.896 milhões Kz, o que representa uma redução mensal de 1,23%, mas um incremento homólogo de 33,2%, justificado pela depreciação cambial.

## Base Monetária em MN



Fonte: BNA, valores em milhões Kz

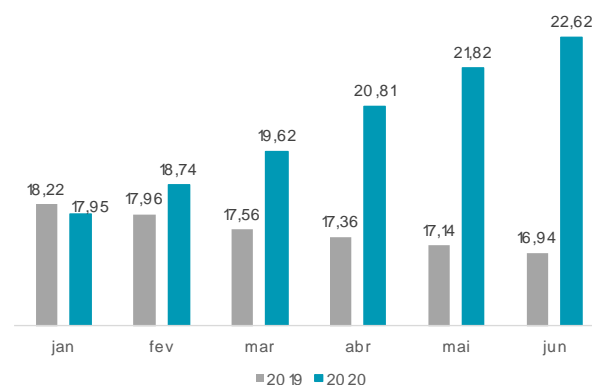
## INFLAÇÃO

A taxa de inflação homóloga nacional tem apresentado, no ano corrente, uma trajectória crescente, o que representa uma inversão relativamente aos registos referentes ao 1º semestre dos anos anteriores.

A variação homóloga do Índice de Preços no Consumidor (IPC) fixou-se em 22,62% em Junho, que representa um aumento de 4,67 p.p. em comparação a Janeiro, sendo que em 2019 e 2018, registou-se desaceleração de 1,28 p.p. e 3,2 p.p., tendo-se fixado em 16,94% e 19,52%, no período acima referenciado.

O desempenho poderá reflectir o impacto da depreciação cambial associado às restrições nas importações, em consequência da actual pandemia da COVID-19, que tem imposto limitações à circulação de pessoas e bens, e consequentemente sobre a produção mundial.

## Taxa de Inflação Homóloga (%)



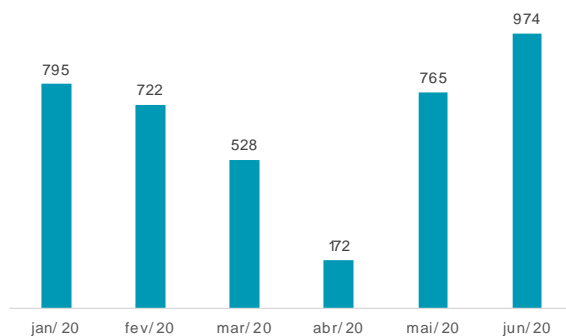
Fonte: INE

## MERCADO INTERBANCÁRIO

As operações de permuta de liquidez entre os bancos comerciais fixaram-se em 947.100 milhões Kz em Junho último, um incremento mensal e homólogo de 27,23% e 206,81%, respectivamente, o que poderá sugerir maiores necessidades de liquidez dos bancos, bem como a redução do vencimento das carteiras de títulos da dívida pública em posse das instituições. Vale também destacar que o montante negociado nos primeiros seis meses do ano foi cerca de 6% acima do total transaccionado em 2019.

Durante o período em análise, ao contrário do que se apurou em Maio, as taxas de Juro praticadas no Mercado Monetário Interbancário (MMI) seguiram tendência definida e ascendente em todas as maturidades, com destaque para a Luibor 6 meses que aumentou 1,31 p.p. para 16,20%, a maior variação, enquanto para a Luibor *Overnight*, a variação foi de 0,01 p.p., para 15,38%, a menor variação registada no período.

## Transacções no Interbancário



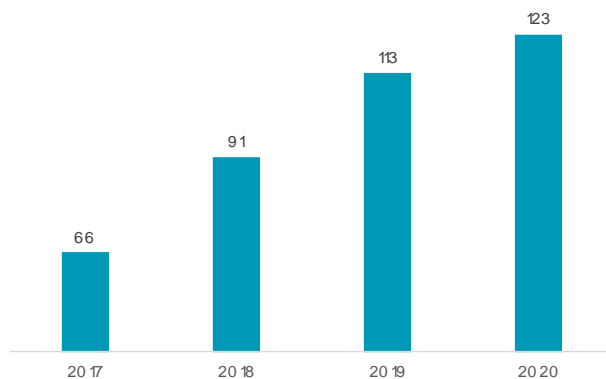
Fonte: BNA, mil milhões Kz

## FINANÇAS PÚBLICAS

O *stock* de Dívida Pública fixou-se em 34.319 mil milhões Kz em 2019. O nível apurado compara com os 23.081 mil milhões Kz do ano anterior e reflecte o incremento da Dívida Governamental Externa e Interna em 63% e 24,8%, respectivamente e do aumento das dívidas das Instituições Públicas em 61,7%. Destaca-se que a Dívida Comercial representou 50% do total do *stock* da Dívida Externa (-3,7 p.p. face ao período anterior).

Para 2020, o Governo estima que o nível de endividamento público poderá fixar-se em 123% do PIB em 2020 um aumento de 10 p.p. face aos 113% referentes ao ano anterior, reflexo da contracção do PIB prevista em 3,6% e do incremento do défice fiscal estimado em 4% do PIB. Dar nota que o documento apresenta uma necessidade bruta de endividamento de 23% do PIB (+5,5 p.p. que o ano anterior).

## Dívida Pública (%)



Fonte: OGE 2020 Revisto

## PROJECTOS GERADORES DE VALOR

O **Programa de Apoio ao Crédito (PAC)** tem disponível cerca de 222,7 mil milhões Kz. O montante resulta da assinatura de um memorando de entendimento entre quatro bancos, o Ministério da Economia e Planeamento, Banco de Desenvolvimento de Angola (BDA) e o Fundo de Garantia de Crédito, e se destinará ao financiamento à produção e comercialização de 54 bens elegíveis no quadro do PRODESI.

O **Projecto de Desenvolvimento da Agricultura Familiar e Comercialização (MOSAP II)** poderá investir cerca de 33,6 milhões Kz, até o final do ano corrente. O montante deverá ser destinado à construção de armazéns comunitários ou galpões agrícolas nos municípios da Caála, Bailundo e Ecuinha, na província do Huambo. O projecto apresenta um prazo de execução de 60 dias e deverá ser equipado com maquinarias de processamento e tratamento de cereais, com destaque para o milho e feijão, com o intuito de promover a produção agrícola e aumentar a renda das famílias camponesas.

A província de Cabinda prevê retomar a **produção de café comercial e cacau**. As previsões apontam para uma safra de 50 toneladas, na aldeia de Chapa, comuna de Dinge, município de Cacongo. A produção dos cafeicultores, doravante, será comprada pelo Governo da província. Destaca-se que devido aos diversos constrangimentos, a província ficou mais de dois anos sem produzir.

# ATLANTICO DIRECTO



É VOZ



É SMS



É NET



É MOBILE



É APPLE WATCH

## Galp

A empresa petrolífera reportou um prejuízo de 52 milhões EUR, referente ao IIº trimestre de 2020, o que contribuiu para uma perda acumulada de 22 milhões EUR no Iº semestre, suportada pelas fracas condições de mercado. As vendas directas aos clientes reduziram 28% nos primeiros seis meses de 2020 face ao período homólogo.

**Cotação em Julho: (-13,55%) 8,90 EUR/acção**  
Euronext, Lisboa, Portugal

## Huawei

As receitas reportadas referentes ao Iº semestre de 2020 apontam para cerca de 64 mil milhões USD, um incremento homólogo de 13,1%.

A margem de lucro, no mesmo período, ascendeu os 9,2% (5,9 mil milhões USD).

**Cotação em Julho: (+3,64%) 2,85 CNY/acção**  
Shenzhen Stock Exchange, China

## LVMH

O lucro reportado fixou-se em 1,67 mil milhões EUR, no Iº semestre, abaixo dos 2,32 mil milhões EUR esperados inicialmente.

Durante o mesmo período a margem operacional situou-se em 9%.

**Cotação em Julho: (-6,08%) 366,75 EUR/acção**  
Euronext Paris, França

## Novabase

O volume de negócios realizados durante os primeiros seis meses atingiu 63,7 milhões EUR, um aumento de 14% na variação homóloga.

O Resultado Líquido da empresa, no período acima referenciado fixou-se em 4,8 milhões EUR.

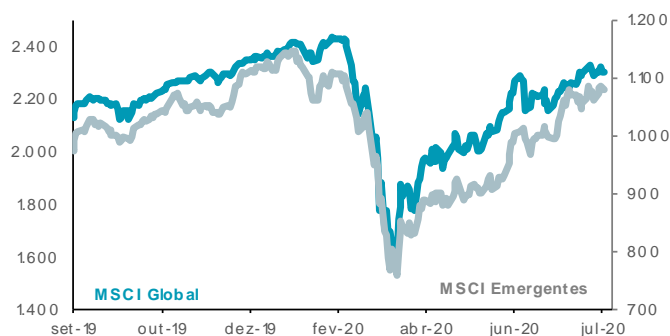
**Cotação em Julho: (+3,54%) 3,22 EUR/acção**  
Euronext Lisboa, Portugal

## ACCIONISTA

Os principais índices bolsistas seguiram, na generalidade, tendência ascendente ao longo do mês de Julho.

O índice CSI 300 da China apresentou um incremento mensal de 12,75%, ao se situar em 4.695,05 pontos, o nível mais elevado desde Maio de 2015. O desempenho reflecte o optimismo dos investidores sobre a recuperação da economia, após divulgação de indicadores positivos, como o caso do aumento mensal, em 1,34% da vendas a retalho, em Junho, a maior variação mensal desde Março de 2013.

**Perspectivas:** A possibilidade da descoberta da vacina contra a COVID-19 poderá beneficiar o desempenho dos índices bolsistas.



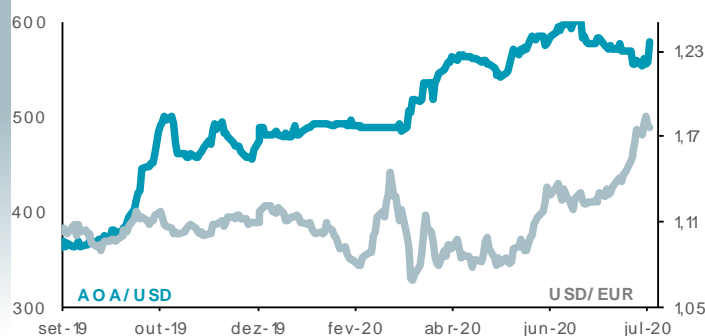
Fonte: Bloomberg

## CAMBIAL

A moeda norte-americana registou um desempenho negativo face as principais contrapartes, com o USD *index* a reduzir 4,15%, fixando-se em 93,35 pontos, em Julho, o menor nível desde Maio de 2018. O dólar foi, significativamente, impactado pela degradação do mercado laboral, com a taxa de desemprego a situar-se em 11,1%, uma aceleração homóloga de 7,4 p.p., tal como, a deterioração da economia no IIº trimestre de 2020, em 32,9%, o menor desempenho desde 1947.

A cotação do dólar face ao euro e a libra fixou-se em 1,18 e 1,31 USD por unidade da moeda, respectivamente, uma depreciação de 4,84% e 5,52%, em cada caso.

**Perspectivas:** O dólar poderá ser penalizado pela necessidade de mais estímulos para a recuperação da economia norte-americana.



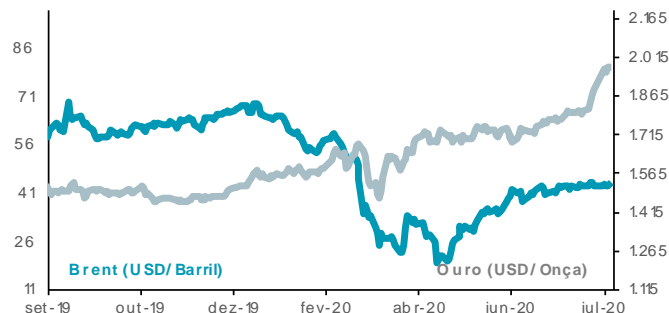
Fonte: Bloomberg

## MATÉRIAS-PRIMAS

O mercado das matérias-primas apresentou durante o mês de Julho um desempenho positivo, suportado por um lado pela apetência dos investidores por activos de refugio, e por outro lado, pelo optimismo resultante da manutenção do acordo da OPEP de redução da oferta de crude, sendo que em Junho o cartel reduziu cerca de 1,9 milhões barris/dia.

O Brent aumentou 5,22% ao se fixar em 43,30 USD/barril, enquanto o WTI situou-se em 40,27 USD/barril, uma expansão de 2,55%. O ouro manteve tendência ascendente ao aumentar 10,94%, para 1.975,86 USD/onça, o nível mais elevado do último século.

**Perspectivas:** As incertezas sobre a recuperação das economias poderá impactar a cotação do crude.



Fonte: Bloomberg

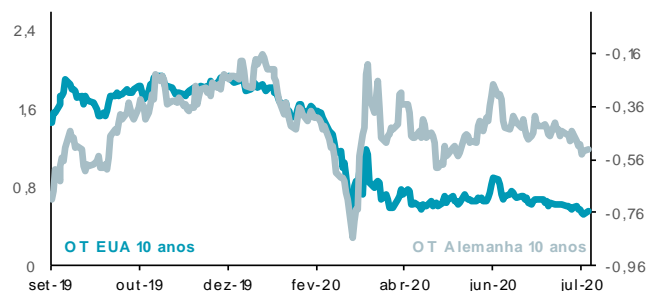
## DÍVIDA

As *yields* da Dívida Soberana a 10 anos dos principais países seguiram tendência decrescente ao longo do mês de Julho, o que reflecte o aumento da procura por estes activos.

Nos EUA a *yield* registou redução de 12,8 p.b. ao se fixar em 0,53%, enquanto as *yields* da Alemanha, França, Japão e o Reino Unido diminuíram em 7,0 p.b., 8,0 p.b., 0,6 p.b. e 6,7 p.b., situando-se em -0,52%, -0,19%, 0,01%, 0,10%, respectivamente.

Destaca-se que a *yield* da China aumentou 12,80 p.b., para 2,97%.

**Perspectivas:** A apetência por activos de refúgio poderá suportar a tendência decrescente das *yields*.



Fonte: Bloomberg

# TÃO IMPORTANTE COMO AS CONQUISTAS É O CUIDADO QUE SE TEM COM ELAS.

A FORTALEZA Seguros chegou ao Mercado determinada em cuidar das conquistas de todos, com produtos de excelência adequados a todas as fases de vida. Não querendo apenas oferecer produtos de seguros, queremos criar novos hábitos consigo.

Comece a proteger o que conquistou e fale connosco:

- Na Rede de Pontos de Atendimento ATLANTICO por todo o País
- +244 923 165 165 | +244 226 165 165
- [www.fortalezaseguros.ao](http://www.fortalezaseguros.ao)

PARCEIRO:

 **ATLANTICO**  
BANCO MILLENNIUM ATLANTICO

  
**FORTALEZA  
SEGUROS**  
QUEM CONQUISTA, CUIDA

RESEARCH ATLANTICO

E-mail | [research@atlantico.ao](mailto:research@atlantico.ao) | Tel 226 432 445 | 923 169 045

 **ATLANTICO**  
BANCO MILLENNIUM ATLANTICO