


CORPORATE



ECONOMIA ANGOLANA

POLÍTICA MONETÁRIA

A Base monetária em moeda nacional (BM MN) referente ao mês de Abril situou-se em 1.565 mil milhões Kz, um incremento mensal de 2%, justificado, principalmente, pelo aumento dos depósitos excedentários em moeda nacional em cerca de 8%. Em termos globais, a BM fixou-se em 2.372 mil milhões Kz, um acréscimo de 2% no período considerado.

A oferta de moeda em Abril, medida pelo agregado monetário M2, aumentou 2,5% em termos mensais para 10.762 mil milhões Kz, influenciado pelo aumento dos depósitos a ordem (3,1%) e pelas notas e moedas em poder do público (3,8%).

As taxas de juro praticadas nas Operações de Mercado Aberto variaram entre 1,25% a 23%, para a absorção e 10,50% a 25% para as cedências.

Adicionalmente, a taxa aplicadas nas operações de redesconto manteve-se em 20%.

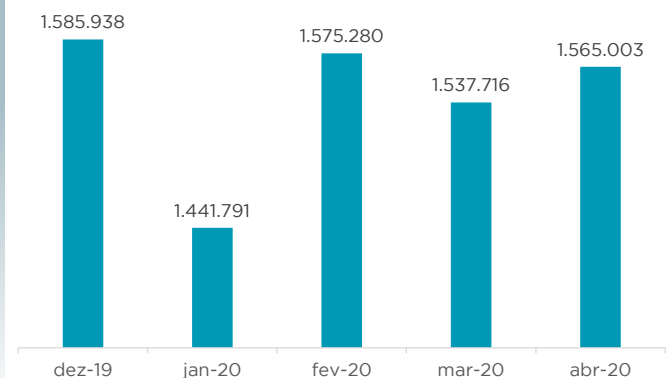
INFLAÇÃO

A taxa de inflação nacional homóloga relativa ao mês de Abril de 2020 fixou-se em 20,81%, um aumento de 1,19 p.p. face ao período anterior, tal como, o maior registo desde Março de 2018 quando a variação dos preços atingiu 20,90%.

Em termos mensais, o Índice de Preços no Consumidor Nacional (IPCN) situou-se 292,63 pontos, que representa um aumento de 2,05% em Abril, um incremento de 0,2 p.p., o que terá sido influenciado pelo aumento dos preços nas classes “Alimentação e Bebidas não Alcoólicas” (3,15%), “Bebidas Alcoólicas e Tabaco” (2,47%), “Hotéis, Cafés e Restaurantes” (2,38%) e “Saúde” com cerca de (2,04%).

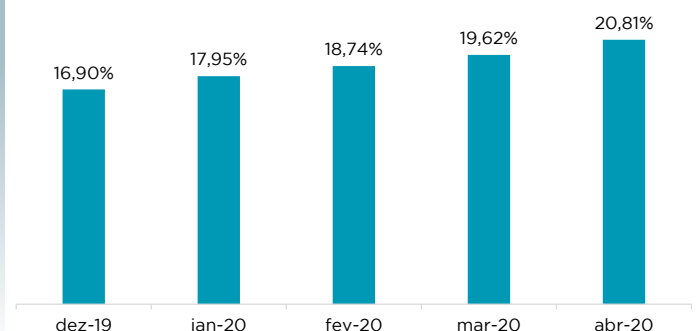
Relativamente a contribuição por classes de despesa do IPCN, durante o período em referência, a classe “Alimentação e Bebidas não Alcoólicas” contribuiu com cerca de 1,47 p.p..

Base Monetária em MN



Fonte: BNA, valores em milhões Kz

Taxa de Inflação Homóloga



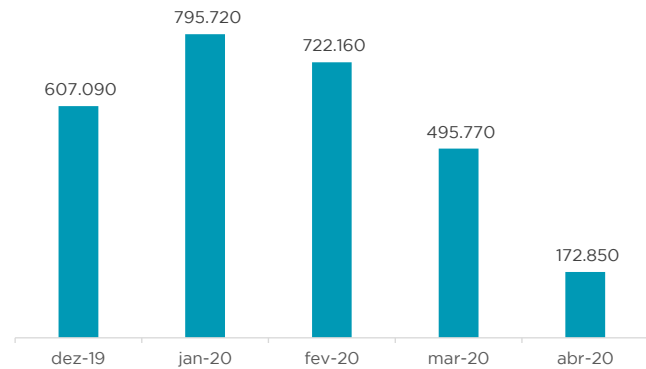
Fonte: INE

MERCADO INTERBANCÁRIO

As operações de permuta de liquidez no mercado monetário interbancário ascenderam os 172.850 milhões Kz em Abril de 2020, uma redução homóloga e mensal de 56% e 65%, respectivamente, o que poderá estar relacionado, por um lado, pela melhoria na gestão da liquidez dos bancos comerciais e por outro, pela colocação de Títulos do Tesouro no mercado primário.

As taxas de juro praticadas no interbancário, as denominadas Luibor, seguiram tendência decrescente durante o período em análise na generalidade das maturidades, ao fixarem-se em termos médios, em cerca de 16,02%, uma redução mensal de 3,02 p.p., com destaque para a Luibor 1 mês que reduziu 3,74 p.p. para 15,24%, ao passo que a menor variação (-1,7 p.p.) deveu-se a Luibor *Overnight*, ao situar-se no nível da Taxa BNA.

Permuta de Liquidez no Interbancário (Milhões Kz)



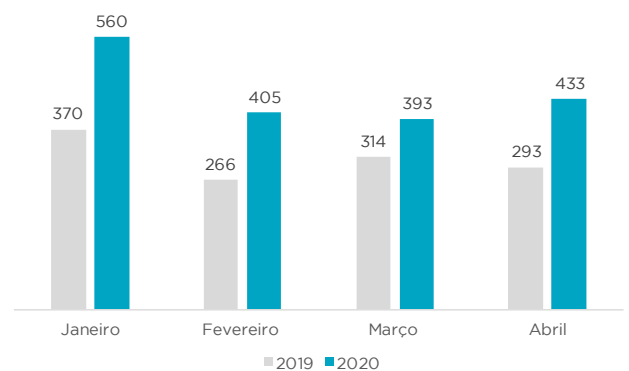
Fonte: BNA

FINANÇAS PÚBLICAS

As receitas fiscais petrolíferas de Abril fixaram-se em 432.521 milhões Kz, o que compara com os 392.704 milhões de Março e com os 292.690 milhões Kz de Abril de 2019. O aumento das exportações em 15% associado à depreciação cambial em 3,4% justificam o desempenho positivo, apesar da queda dos preços em 46% - tendo o preço médio das ramas angolanas se fixado em 29,6 USD/barril -. Em termos acumulados, as receitas fiscais fixaram-se em 1.790 mil milhões Kz.

As receitas não petrolíferas referentes ao mês de Abril fixaram-se em 224,9 mil milhões Kz, um aumento de 18,3% face ao período anterior e 52,5% face ao período homólogo. Em termos acumulados, a AGT arrecadou, durante os primeiros quatro meses de 2020, 816,6 mil milhões Kz acima dos 568,5 mil milhões Kz do mesmo período de 2019, reflexos da maior dinamização com a entrada em vigor do IVA. Destaca-se que em 2019 as receitas não petrolíferas fixaram-se em 2.125,2 mil milhões Kz.

Receitas Petrolíferas (Mil Milhões Kz)



Fonte: Bloomberg

PROJECTOS GERADORES DE VALOR

O sector agro-industrial **beneficiou de um financiamento** no montante de 15,4 mil milhões Kz, no âmbito do Programa de Apoio à Produção, Diversificação das Exportações e Substituição das Importações (PRODESI). Os projectos em desenvolvimento nas províncias do Cuanza Sul e Huíla, caracterizam-se pela produção de derivados de bovinicultura, comercialização de carne e produção de milho e soja.

A agricultura poderá beneficiar da **colheita de 5 mil toneladas de café**, resultado da campanha agrícola nacional 2019/2020, segundo dados do Instituto Nacional do Café (INCA). O INCA realiza o controlo da produção nas províncias do Cuanza Norte, Uíge, Cuanza Sul, Benguela, Bengo, Bié, Cabinda, Huambo e Huíla. Destaca-se que a província do Cuanza Sul tem uma previsão de colheita de 3 mil toneladas de café comercial, produzidas com a contribuição de mais de 6 mil produtores familiares e 272 empresas.

As **micro, pequenas e médias empresas**, com dificuldades devido ao confinamento social imposto pela COVID-19, poderão beneficiar de um pacote financeiro avaliado em 488 mil milhões Kz, disponibilizados mediante uma parceria entre o Instituto Nacional de Apoio as Micro, Pequenas e Médias Empresas (INAPEM) e o Banco de Desenvolvimento de Angola (BDA), em que se referenciam como beneficiárias empresas das províncias de Lunda-Norte, Zaire, Cuanza Sul, Bengo, Malanje, Lunda Sul, Moxico e Huambo.

ATLANTICO DIRECTO



É VOZ



É SMS



É NET



É MOBILE



É APPLE WATCH

Ibersol

O grupo multimarcas de empresas no negócio de alimentação registou uma contracção no volume de negócios de 7,5%, tendo-se fixado em 95 milhões EUR no Iº trimestre do ano corrente. O EBITDA trimestral reduziu 27,4% em termos homólogos, ao atingir 14,9 milhões EUR, o que contribuiu para que o resultado líquido atingisse - 9,0 milhões EUR.

Cotação em Maio: (+52,62%) 6,12 EUR/acção

Euronext, Portugal

Broadcom

A empresa de tecnologia que projecta, desenvolve e fornece soluções de software apresentou um aumento nas receitas de 4%, tendo-se fixado em 5,74 mil milhões USD, no IIº trimestre fiscal, que superaram o total de 5,71 mil milhões USD estimado pelos analistas. As perspectivas para o IIIº trimestre caracterizam-se por receitas em torno de 5,75 mil milhões USD.

Cotação em Maio: (+7,23%) 291,27 USD/acção

Nasdaq, EUA

GAP

A empresa internacional de produtos a retalho, especializada na venda de roupas, acessórios e produtos de cuidado pessoal, para homens, mulheres e crianças, divulgou a redução das vendas líquidas em 43%, para 2,11 mil milhões USD no Iº trimestre fiscal, face ao período homólogo.

Cotação em Maio: (+9,61%) 8,90 USD/acção

New York Stock Exchange, EUA

Semapa

A empresa do sector da construção apresentou redução homóloga das receitas consolidadas em 5%, situando-se em 524 milhões EUR, no Iº trimestre.

O EBITDA reduziu 10,1% para 119,1 milhões EUR, tendo contribuído para um resultado líquido de 17,2 milhões EUR, uma redução homóloga de 56,6%.

Cotação em Abril: (-7,89%) 8,29 EUR/acção

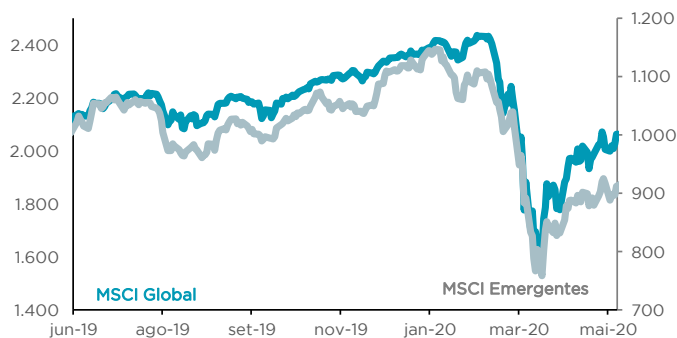
Euronext, Portugal

ACCIONISTA

O mês de Maio caracterizou-se por um fecho positivo para os principais índices bolsistas das economias desenvolvidas e emergentes, em consequência do optimismo dos investidores em relação aos desempenhos positivos de algumas empresas, redução das medidas de confinamento, adoptadas como resultado da COVID-19.

O índice que avalia o desempenho das empresas das economias avançadas, *MSCI Global*, registou aumento de 4,63%, ao situar-se em 2.147,88 pontos, enquanto o *MSCI Emerging Markets*, que mede a performance das empresas dos países emergentes, valorizou cerca de 0,58%, para 930,35 pontos.

Perspectivas: A retoma moderada da actividade económica poderá beneficiar a cotação dos índices.



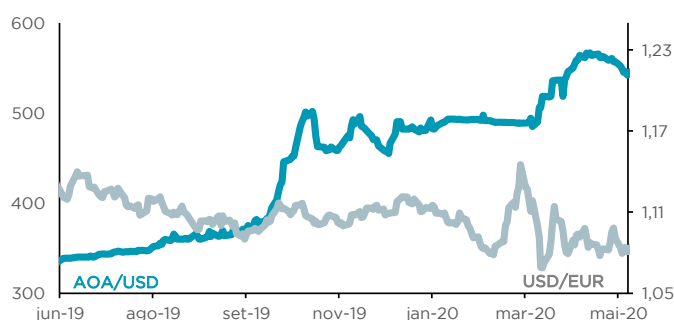
Fonte: Bloomberg

CAMBIAL

A moeda norte-americana registou depreciação ao longo do mês de Maio, com o USD *index* a reduzir 0,68%, situando-se em 98,34 pontos, o que poderá reflectir a divulgação de indicadores que representam deterioração da economia, como a taxa de desemprego em 13,3%, no mês de Maio, um aumento de 9,7 p.p. face ao período homólogo.

A cotação do dólar depreciou 1,33% face ao euro, tendo-se fixado em 1,11 USD por unidade da moeda, no entanto apresentou apreciação de 1,99%, para 1,23 USD por unidade de libra, o que poderá reflectir a contração do PIB britânico em 1,6% no 1º trimestre, o menor registo desde o IIIº trimestre de 2009.

Perspectivas: O desempenho do dólar poderá depender da recuperação da actividade económica no país.



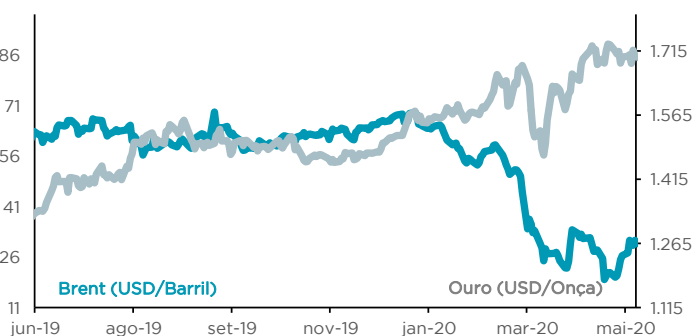
Fonte: Bloomberg

MATÉRIAS-PRIMAS

O mercado petrolífero encerrou o mês de Maio com melhoria significativa. O Brent aumentou 39,81%, para 35,33 USD/barril, enquanto o WTI ascendeu 88,38% fixando-se em 35,49 USD/barril.

O desempenho do crude reflecte a redução das restrições de confinamento impostas para minimização da propagação da COVID-19, os sinais de recuperação da economia chinesa, com a produção industrial a fixar-se em 3,9% em Abril, uma recuperação mensal de 5 p.p., e o optimismo dos investidores em relação a entrada em vigor do novo acordo de corte da produção de crude definido entre a OPEP e aliados.

Perspectivas: O acordo da OPEP poderá beneficiar a cotação do crude.



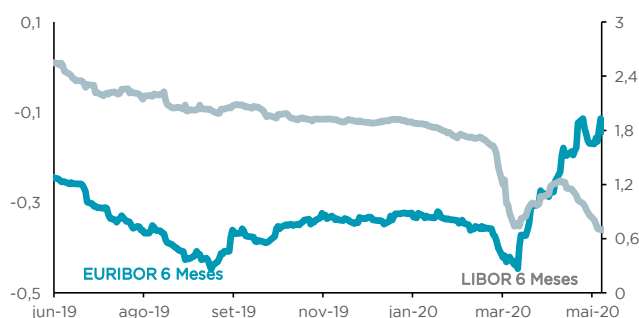
Fonte: Bloomberg

MONETÁRIO

A taxa de juro de referência para as transacções de permuta de liquidez no mercado interbancário, de curto prazo (LIBOR - *London InterBank Offered Rate*) seguiu tendência decrescente na generalidade das maturidades, em Maio, o que reflecte a estratégia do Governo de moderação do custo do endividamento, liderada pelas taxas de juro dos Bancos Centrais.

A Libor USD 6 meses reduziu 24,97 p.b., ao se fixar em 0,510%. Importa ressaltar que as taxas praticadas nas diferentes maturidades encontram-se abaixo de 1%. Na Zona Euro, a Euribor manteve-se em terreno negativo, com a Euribor 6 meses a situar-se em -0,16%.

Perspectivas: A necessidade de estímulos nas economias poderá influenciar as taxas de juro.



Fonte: Bloomberg

TÃO IMPORTANTE COMO AS CONQUISTAS É O CUIDADO QUE SE TEM COM ELAS.

A FORTALEZA Seguros chegou ao Mercado determinada em cuidar das conquistas de todos, com produtos de excelência adequados a todas as fases de vida. Não querendo apenas oferecer produtos de seguros, queremos criar novos hábitos consigo.

Comece a proteger o que conquistou e fale connosco:

- Na Rede de Pontos de Atendimento ATLANTICO por todo o País
- +244 923 165 165 | +244 226 165 165
- www.fortalezaseguros.ao

PARCEIRO:

 **ATLANTICO**
BANCO MILLENNIUM ATLANTICO


**FORTALEZA
SEGUROS**
QUEM CONQUISTA, CUIDA

RESEARCH ATLANTICO

E-mail | research@atlantico.ao | Tel 226 432 445 | 923 169 045

 **ATLANTICO**
BANCO MILLENNIUM ATLANTICO