


CORPORATE



ECONOMIA ANGOLANA

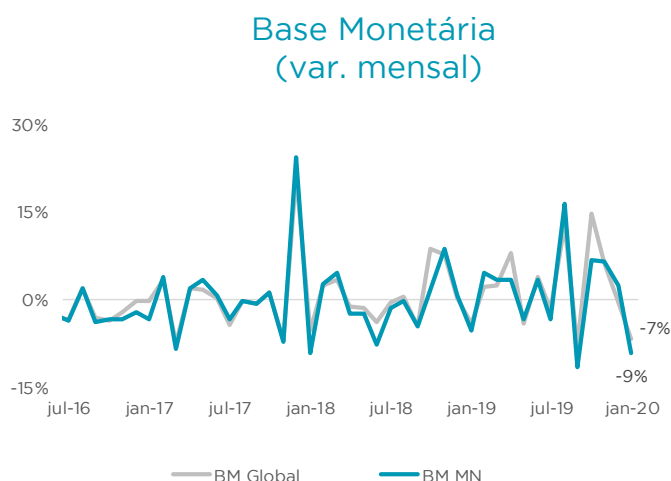
POLÍTICA MONETÁRIA

A Base Monetária (BM) em moeda nacional, variável operacional da Política Monetária do BNA, apurada durante o mês de Janeiro de 2020 fixou-se em 1.441,79 mil milhões Kz, o que corresponde a uma redução mensal de 9%. Em termos homólogos verificou-se um incremento de 17%.

Relativamente ao desempenho mensal, importa ressaltar que a diminuição foi suportada pela redução registada nas notas e moedas em circulação (-11%) e os depósitos em moeda nacional (-10%). Paralelamente, os depósitos excedentários em moeda nacional aumentou 4%, o que poderá reflectir a liquidação de títulos de dívida pública.

Em termos globais, a BM reduziu 7%, ao situar-se em 2.131,28 mil milhões Kz.

A oferta de moeda, avaliada pelo M2, fixou-se em 10.464,60 mil milhões Kz, em Janeiro, que representa um aumento mensal de 2%.

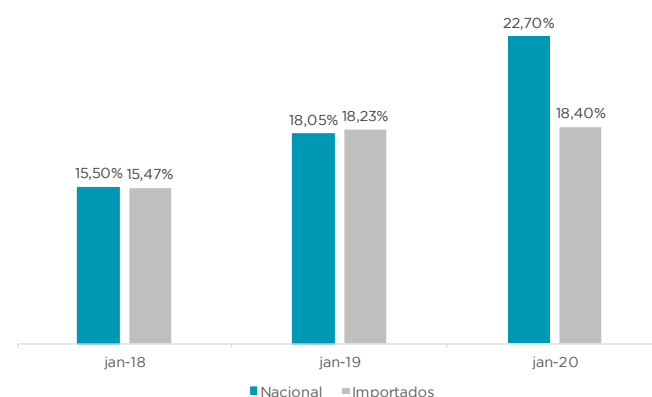


Fonte: BNA

INFLAÇÃO

O Índice de Preços Grossistas referente ao mês de Janeiro atingiu 236,78 pontos, o que resultou numa variação mensal de 1,72% e 19,35% em termos homólogos. Durante o período em análise, os produtos importados registaram a maior contribuição, com 1,29 p.p., o equivalente a 75%, enquanto os produtos nacionais tiveram um contributo de 25%.

A maior variação registou-se nos produtos nacionais, com o aumento de 1,98%. O desempenho reflecte o contributo dos produtos da Secção A - Agricultura, Produção Animal, Caça e Silvicultura (+2,30%), com realce para o preço da Ginguba (+6,74%), Milho (+6,41%), Feijão manteiga (+5,99%), Tomate (+5,82%), entre outros.

Índice de Preços Grossistas
(var. homóloga %)

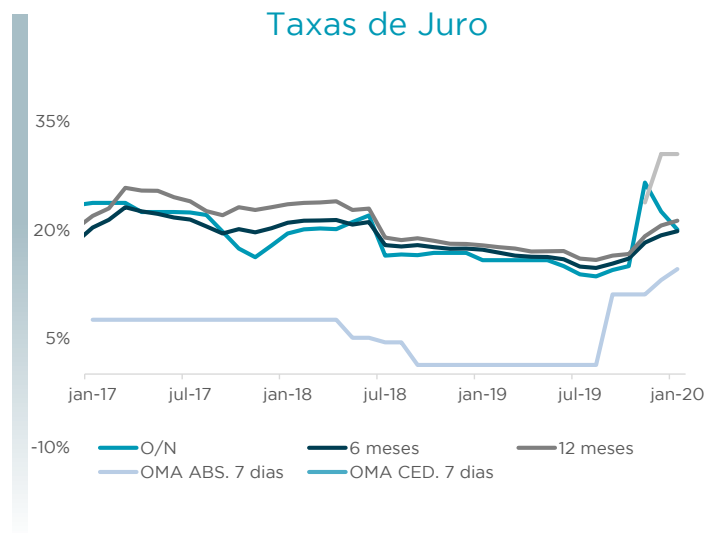
Fonte: INE

MERCADO INTERBANCÁRIO

No mercado interbancário, as operações de troca de liquidez realizadas entre os bancos comerciais, ao longo do mês de Janeiro, fixaram-se em 795,72 mil milhões Kz, um aumento de 31% em relação ao mês de Dezembro de 2019.

O montante apurado no primeiro mês do ano corrente representa o maior nível desde Agosto de 2018, o que poderá sugerir a existência de alguns bancos comerciais com limitações de liquidez devido ao aumento de divisas vendidas no período em análise.

As taxas de juro, Luibor, aplicadas nas transacções acima descritas seguiram tendência ascendente, na generalidade das maturidades, em Janeiro, com excepção da Luibor Overnight que reduziu 2,50 p.p., ao situar-se em 19,98%. As restantes maturidades registaram aumentos entre 0,10 p.p. e 0,87 p.p..

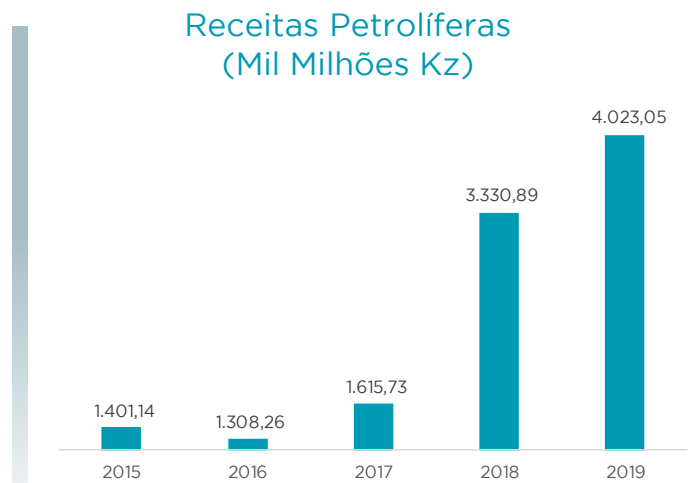


Fonte: BNA

FINANÇAS PÚBLICAS

As receitas fiscais consolidadas da exportação de petróleo em 2019 fixaram-se 4.023,05 mil milhões Kz. O nível compara com os 3.330,89 mil milhões Kz de 2018. A depreciação cambial sustentou o aumento do montante arrecadado, uma vez que os preços e as quantidades exportadas reduziram em 11% e 7%, respectivamente. Destaca-se que o nível de receitas fixou-se em 3% acima do total das receitas petrolíferas projectadas para 2019, no OGE 2020.

A primeira emissão de dívida pública referente ao ano corrente ocorreu no dia 17 de Fevereiro, com o Tesouro a emitir 20 mil milhões Kz em Bilhetes de Tesouro (BT's) na maturidade a 91 e 364 dias, com taxa de juro de 15%, em ambos os casos. Destaca-se que o Governo prevê se financiar até 1.826,36 mil milhões Kz com a emissão de Títulos do Tesouro em 2020, sendo que 57% do total deverão ser captados via emissão de BT's e o remanescente deverão ser captados com a emissão de Obrigações do Tesouro (OT's).



Fonte: Minfin

PROJECTOS GERADORES DE VALOR

O sector industrial beneficiará com a **construção de uma unidade de processamento de farinha de trigo**, da Indústria Angolana de Óleos Vegetais (Induve), avaliada em 20 milhões USD. Estima-se que com a entrada em funcionamento, prevista para Janeiro de 2021, a produção atinja 700 toneladas/dia o equivalente a 252 mil toneladas/ano, o que poderá contribuir para a redução do défice do país, numa altura em que a procura estimada é de 520 mil toneladas/ano, enquanto a oferta situa-se em 420 mil toneladas/ano. Destaca-se que a unidade fabril poderá criar 125 postos de trabalho directo.

As empresas dos EUA pretendem investir cerca de 2 mil milhões USD em **projectos de petróleo e gás natural**. Os dois países desenvolvem relações de cooperação em vários domínios, como política e diplomacia, defesa e segurança, sector empresarial, indústria, petróleo, saúde, ensino, tecnologias e telecomunicações

O sector dos transportes beneficiará da construção de um **Metro de Superfície de Luanda**, que deverá iniciar a partir do corrente ano, resultante da Parceria Público-Privada, avaliado em 3 mil milhões USD, com o país a ter uma participação de 30%. O metro contará com uma extensão de 149 Km e deverá cobrir os principais eixos de Luanda, isto é, do Porto de Luanda a Cacucaco, Av. Fidel Castro Ruz - Benfica, Porto de Luanda - Largo da Independência e Cidade do Kilamba - Largo da Independência.

ATLANTICO DIRECTO



É VOZ



É SMS



É NET



É MOBILE



É APPLE WATCH

Cellnex

A empresa de telecomunicações registou, em 2019, receitas anuais de 1,04 mil milhões EUR, o equivalente a um aumento de 14,87%.

Durante o período em análise, o EBITDA aumentou 16% ao situar-se em 686 milhões EUR. Paralelamente, a empresa reduziu o prejuízo líquido para 9 milhões EUR.

Cotação em Fevereiro: (-2,34%) 43,87 EUR/acção

Bolsa de Madrid, Espanha

GALP

As vendas e prestações de serviço reduziram 4% em 2019, fixando-se em 16,57 mil milhões EUR.

O resultado líquido fixou-se em 389 milhões EUR, uma diminuição de 47% (tendo-se em consideração a norma IFRS). Os investimentos da petrolífera reduziram 5%, para 856 milhões EUR.

Cotação em Fevereiro: (-9,31%) 12,37 EUR/acção

Euronext Lisboa, Portugal

Millennium BCP

Os lucros do banco referente ao ano de 2019 registaram um incremento de 0,3%, ao fixar-se em 302 milhões EUR, o melhor desempenho desde 2007.

O resultado líquido atingiu 99,5 milhões EUR, sendo que a Rendibilidade do Capital (ROE) fixou-se em 20,3%.

Cotação em Fevereiro: (-15,23%) 0,16 EUR/acção

Euronext Lisboa, Portugal

Navigator

As vendas totais referentes ao último trimestre de 2019 reduziram 5,9% face ao período homólogo, situando-se em 413,6 milhões EUR.

Em 2019, os lucros da empresa reduziram 25%, para mais de 25%, tendo se fixado em 168,3 milhões EUR, resultante da queda dos preços e da procura da pasta de papel.

Cotação em Fevereiro: (-14,14%) 2,78 EUR/acção

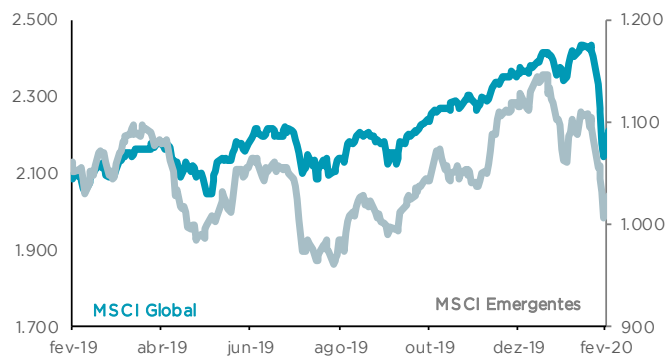
Euronext Lisboa, Portugal

ACCIONISTA

A generalidade dos índices bolsistas apresentaram quedas significativas durante o mês de Fevereiro, impactados pela propagação do Coronavírus, o que culminou com o encerramento de alguma fábricas, tal como, os constrangimentos na circulação de pessoas e bens.

A nível global, os índices dos mercados desenvolvidos e emergentes, MSCI *World* e MSCI *Emerging Markets*, reduziram 8,59% e 5,35%, respectivamente. Nos EUA, o Dow Jones atingiu o menor nível desde Maio de 2019, ao situar-se em 25.409,36 pontos.

Perspectivas: A propagação do Coronavírus poderá penalizar a recuperação dos índices bolsistas.



Fonte: Bloomberg

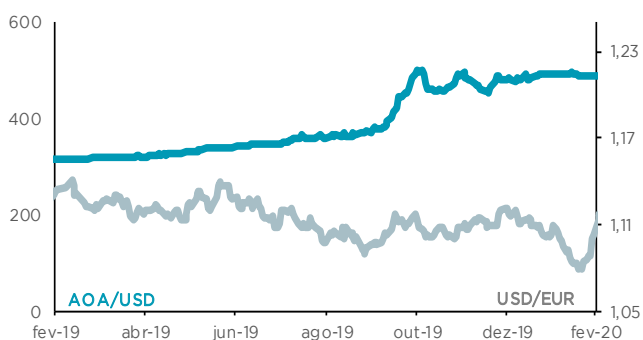
CAMBIAL

A moeda norte-americana valorizou face as principais contrapartes, com o USD *index* a fixar-se em 98,132 pontos, um aumento de 0,76%, em Fevereiro. As incertezas sobre os efeitos do Coronavírus direcionaram os investimentos para activos como o dólar.

A libra e o euro depreciaram 2,90% e 0,60% face ao dólar, com a cotação a situar-se em 1,282 e 1,103 USD por unidade da moeda, respectivamente.

Relativamente ao Kwana, em Fevereiro assistiu-se a uma apreciação da moeda em 1% face ao dólar e ao euro, com a cotação a fixar-se em 492,630 e 543,567 Kz, por unidade, respectivamente.

Perspectivas: O dólar poderá continuar a servir de refúgio para os investidores face às incertezas dos impactos do Coronavírus sobre a economia mundial.



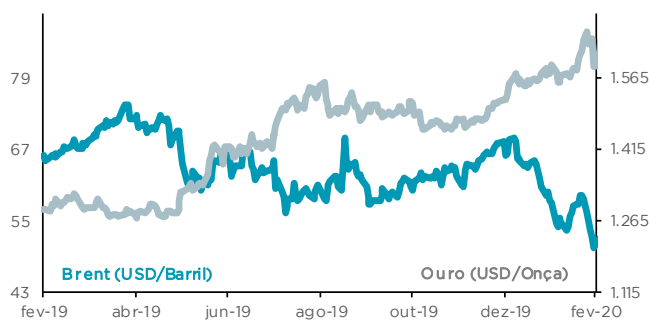
Fonte: Bloomberg

MATÉRIAS-PRIMAS

A redução da actividade económica em alguns países, ao longo do mês de Fevereiro, como resultado da propagação do surto de Coronavírus, que influenciou a procura por matéria prima, penalizou a sua cotação.

No sector energético, a cotação do crude registou quedas expressivas, tendo atingido o menor nível dos últimos anos. O Brent fixou-se em 50 USD/barril, uma redução de 13,14%, o menor nível desde meados de 2017. À semelhança, o WTI atingiu o nível mínimo desde Agosto de 2016, ao fixar-se em 44,76 USD/barril, que representa uma redução de 13,19%.

Perspectivas: O petróleo poderá ser penalizado devido a redução do consumo mundial.



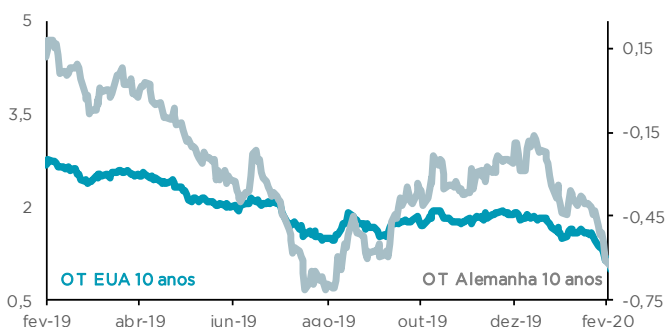
Fonte: Bloomberg

DE DÍVIDA

No mercado de dívida, durante o mês de Fevereiro, as *yields* dos *Treasurys* a 10 anos seguiram tendência decrescente, o que poderá reflectir a procura por mais activos seguros, num período em que se tornou crescente os receios sobre os efeitos do Coronavírus.

A *yield* da dívida soberana norte-americana a 10 anos reduziu 35,82 p.b., fixando-se em 1,1486%. A taxa de juro da dívida da Alemanha - referência para a Zona Euro - situou-se em -0,607%, uma redução de 17,30 p.b.. A *yield* da dívida da China atingiu o menor nível desde Setembro de 2016, ao fixar-se em 2,728%.

Perspectivas: As *yields* poderão seguir tendência decrescente, devido a adopção de medidas acomodáticas por parte dos Bancos Centrais.



Fonte: Bloomberg

TÃO IMPORTANTE COMO AS CONQUISTAS É O CUIDADO QUE SE TEM COM ELAS.

A FORTALEZA Seguros chegou ao Mercado determinada em cuidar das conquistas de todos, com produtos de excelência adequados a todas as fases de vida. Não querendo apenas oferecer produtos de seguros, queremos criar novos hábitos consigo.

Comece a proteger o que conquistou e fale conosco:

- Na Rede de Pontos de Atendimento ATLANTICO por todo o País
- +244 923 165 165 | +244 226 165 165
- www.fortalezaseguros.ao

PARCEIRO:

 **ATLANTICO**
BANCO MILLENNIUM ATLANTICO


**FORTALEZA
SEGUROS**
QUEM CONQUISTA, CUIDA

RESEARCH ATLANTICO

E-mail | research@atlantico.ao | Tel 226 432 445 | 923 169 045

 **ATLANTICO**
BANCO MILLENNIUM ATLANTICO